



Institución 15216
Municipalidad de Río Cuarto

NOTAS CONTABLES ESTADOS
FINANCIEROS DICIEMBRE 2021

Enero, 2022



TABLA DE CONTENIDO

NOTAS NORMAS INTERNACIONALES DE CONTABILIDAD PARA EL SECTOR PUBLICO COSTARRICENSE	11
Declaración de Cumplimiento	11
CERTIFICACIÓN COMISIÓN DE NICSP INSTITUCIONAL.....	12
CERTIFICACIÓN POLITICAS CONTABLES	18
REVELACIÓN EN NOTA EXPLICATIVA DEL IMPACTO PANDEMIA PERIODO ACTUAL	18
I- Riesgo de Incertidumbre:	18
CERTIFICACIÓN FODA	19
II- Efecto en el deterioro de acuerdo con la NICSP 21 y 26:	20
NICSP 21- Deterioro del Valor de Activos No Generadores de Efectivo	20
NICSP 26- Deterioro del Valor de Activos Generadores de Efectivo	21
III- Efectos en la NICSP 39 Beneficios a Empleados y relación con los beneficios a corto plazo de la NICSP 1.....	22
NICSP 39- Beneficios a Empleados	22
IV- Transferencia de recursos para la atención de la pandemia.	23
Transferencias recibidas.	23
Transferencias giradas.....	24
V- Control de Gastos.....	25
Gastos	25
VI- Control Ingresos:	25
Ingresos por impuestos.....	26
Ingresos por Contribuciones Sociales	26
Otros Ingresos	26
VII- Cuentas y documentos por cobrar	27
Cuentas por cobrar.....	27
Documentos a cobrar.....	27
VIII- Administración de Riesgos.	28
CERTIFICACIÓN COMISIÓN DE RIESGO (SEVRI).....	28
INFORME DETALLADO AVANCE NICSP SETIEMBRE 2021	30
NICSP 1- Presentación de Estados Financieros:.....	30
NICSP 2 -Estado de Flujo de Efectivo:.....	30



NICSP 3- Políticas contables, cambios en las estimaciones contables y errores:	31
NICSP 4- Efectos de variaciones en las tasas de cambio de moneda extranjera:	33
NICSP 5 Costo por Intereses:	33
NICSP 6- Estados Financieros Consolidados y Separados: Derogada en la versión 2018	34
NICSP 7- Inversiones en Asociadas (Contabilidad de Inversiones en Entidades Asociadas): Derogada en la versión 2018	34
NICSP 8- Participaciones en Negocios Conjuntos: Derogada en la versión 2018	34
NICSP 9- Ingresos de transacciones con contraprestación:	34
NICSP 10- Información financiera en economías hiperinflacionarias:	35
NICSP 11- Contratos de construcción:	36
NICSP 12-Inventarios:	36
NICSP 13 Arrendamientos:	37
NICSP 14-Hechos ocurridos después de fecha de presentación:	38
NICSP 16- Propiedades de Inversión:	39
NICSP 17- Propiedad, Planta y Equipo:	40
NICSP 18- Información Financiera por Segmentos:	42
NICSP 19- Provisiones, Activos y Pasivos Contingentes	43
NICSP 20- Información a revelar sobre partes relacionadas:	45
NICSP 21- Deterioro del Valor de Activos No Generadores de Efectivo:	46
NICSP 22 -Revelación de información Financiera sobre el Sector Gobierno Central:	46
NICSP 23- Ingresos de transacciones sin contraprestación (Impuestos y Transferencias):	47
NICSP 24- Presentación de información del presupuesto en los estados financieros:	50
NICSP 25- Beneficios a los Empleados: Derogada en la versión 2018	52
NICSP 26 Deterioro del Valor de Activos Generadores de Efectivo:	52
NICSP 27 Agricultura:	53
NICSP 28-29-30 Instrumentos Financieros (Presentación, reconocimiento medición y revelación):	54
Fideicomisos	57
NICSP 31- Activos Intangibles:	58
NICSP 32 Acuerdos de Concesión de Servicios: La Concedente:	58
NICSP 33 Adopción por primera vez de las NICSP de base de Acumulación (o Devengo):	59
NICSP 34 Estados financieros separados:	62
NICSP 35 Estados financieros consolidados:	62
NICSP 36 Inversiones en asociadas y negocios conjuntos:	65



NICSP 37 Acuerdos conjuntos:	66
NICSP 38 Información a Revelar sobre Participaciones en Otras Entidades:.....	66
NICSP 39 Beneficios a los empleados:	67
NICSP 40 Combinaciones en el sector público:	69
REVELACIONES PARTICULARES.....	70
NOTAS CONTABLES A ESTADOS FINANCIEROS.....	76
NOTAS ESTADO DE SITUACION FINANCIERA	77
1. ACTIVO	77
1.1 ACTIVO CORRIENTE	77
NOTA N° 3.....	77
EFFECTIVO Y EQUIVALENTE DE EFFECTIVO	77
NOTA N° 4.....	81
INVERSIONES A CORTO PLAZO	81
NOTA N° 5.....	81
CUENTAS A COBRAR CORTO PLAZO	81
NOTA N° 6.....	83
INVENTARIOS.....	83
NOTA N° 7	84
Otros activos a corto plazo.....	84
1.2 ACTIVO NO CORRIENTE	85
NOTA N° 8	85
Inversiones a largo plazo	85
NOTA N° 9	85
Cuentas a cobrar a largo plazo	85
NOTA N° 10	86
Bienes no concesionados	86
NOTA N° 11	93
Bienes concesionados	93
NOTA N° 12	95
Inversiones patrimoniales - Método de participación	95
NOTA N° 13	96
Otros activos a largo plazo	96
2. PASIVO	97
2.1 PASIVO CORRIENTE	97
NOTA N° 14	97
Deudas a corto plazo	97
NOTA N° 15	99
Endeudamiento público a corto plazo	99
NOTA N° 16	99
Fondos de terceros y en garantía	99
NOTA N° 17	101
Provisiones y reservas técnicas a corto plazo	101
NOTA N° 18	102
Otros pasivos a corto plazo	102
2.2 PASIVO NO CORRIENTE	102
NOTA N° 19	102
Deudas a largo plazo	102



NOTA N° 20	103
Endeudamiento público a largo plazo	103
NOTA N° 21	103
Fondos de terceros y en garantía	103
NOTA N° 22	104
Provisiones y reservas técnicas a largo plazo	104
NOTA N° 23	104
Otros pasivos a largo plazo	104
3. PATRIMONIO	105
3.1 PATRIMONIO PUBLICO.....	105
NOTA N° 24	105
Capital	105
NOTA N° 25	107
Transferencias de capital	107
NOTA N° 26	108
Reservas	108
NOTA N° 27	108
Variaciones no asignables a reservas	108
NOTA N° 28	109
Resultados acumulados	109
NOTA N° 29	109
Intereses minoritarios - Participaciones en el patrimonio de entidades controladas	109
NOTA N° 30	110
Intereses minoritarios - Evolución	110
NOTAS EXPLICATIVAS AL ESTADO DE RENDIMIENTO FINANCIERO	111
4. INGRESOS	111
4.1 IMPUESTOS	111
NOTA N° 31	111
Impuestos sobre los ingresos, las utilidades y las ganancias de capital	111
NOTA N° 32	111
Impuestos sobre la propiedad	111
NOTA N° 33	112
Impuestos sobre bienes y servicios	112
NOTA N° 34	113
Impuestos sobre el comercio exterior y transacciones internacionales	113
NOTA N° 35	114
Otros impuestos	114
4.2 CONTRIBUCIONES SOCIALES	114
NOTA N° 36	114
Contribuciones a la seguridad social	114
NOTA N° 37	115
Contribuciones sociales diversas	115
4.3 MULTAS, SANCIONES, REMATES Y CONFISCACIONES DE ORIGEN NO TRIBUTARIO	115
NOTA N° 38	115
Multas y sanciones administrativas	115
NOTA N° 39	116
Remates y confiscaciones de origen no tributario	116
4.4 INGRESOS Y RESULTADOS POSITIVOS POR VENTAS	116
NOTA N° 40	116



Ventas de bienes y servicios.....	116
NOTA N° 41.....	117
Derechos administrativos.....	117
NOTA N° 42.....	117
Comisiones por préstamos.....	117
NOTA N° 43.....	118
Resultados positivos por ventas de inversiones.....	118
NOTA N° 44.....	118
Resultados positivos por ventas e intercambios de bienes.....	118
NOTA N° 45.....	119
Resultados positivos por la recuperación de dinero mal acreditado de periodos anteriores.....	119
4.5 INGRESOS DE LA PROPIEDAD.....	119
NOTA N° 46.....	119
Rentas de inversiones y de colocación de efectivo.....	119
NOTA N° 47.....	120
Alquileres y derechos sobre bienes.....	120
NOTA N° 48.....	120
Otros ingresos de la propiedad.....	120
4.6 TRANSFERENCIAS.....	121
NOTA N° 49.....	121
Transferencias corrientes.....	121
NOTA N° 50.....	122
Transferencias de capital.....	122
4.9 OTROS INGRESOS.....	123
NOTA N° 51.....	123
Resultados positivos por tenencia y por exposición a la inflación.....	123
NOTA N° 52.....	123
Reversión de consumo de bienes.....	123
NOTA N° 53.....	124
Reversión de pérdidas por deterioro y desvalorización de bienes.....	124
NOTA N° 54.....	124
Recuperación de provisiones.....	124
NOTA N° 55.....	125
Recuperación de provisiones y reservas técnicas.....	125
NOTA N° 56.....	125
Resultados positivos de inversiones patrimoniales y participación de los intereses minoritarios.....	125
NOTA N° 57.....	126
Otros ingresos y resultados positivos.....	126
5. GASTOS.....	126
5.1 GASTOS DE FUNCIONAMIENTO.....	126
NOTA N° 58.....	126
Gastos en personal.....	126
NOTA N° 59.....	127
Servicios.....	127
NOTA N° 60.....	128
Materiales y suministros consumidos.....	128
NOTA N° 61.....	129
Consumo de bienes distintos de inventarios.....	129
NOTA N° 62.....	130
Pérdidas por deterioro y desvalorización de bienes.....	130



NOTA N° 63	130
Deterioro y pérdidas de inventarios	130
NOTA N° 64	131
Deterioro de inversiones y cuentas a cobrar	131
NOTA N° 65	131
Cargos por provisiones y reservas técnicas	131
5.2 GASTOS FINANCIEROS.....	132
NOTA N° 66	132
Intereses sobre endeudamiento público	132
NOTA N° 67	133
Otros gastos financieros	133
5.3 GASTOS Y RESULTADOS NEGATIVOS POR VENTAS	133
NOTA N° 68	133
Costo de ventas de bienes y servicios	133
NOTA N° 69	134
Resultados negativos por ventas de inversiones	134
NOTA N° 70	134
Resultados negativos por ventas e intercambio de bienes	134
5.4 TRANSFERENCIAS.....	135
NOTA N° 71	135
Transferencias corrientes	135
NOTA N° 72	137
Transferencias de capital	137
5.9 OTROS GASTOS	138
NOTA N° 73	138
Resultados negativos por tenencia y por exposición a la inflación	138
NOTA N° 74	138
Resultados negativos de inversiones patrimoniales y participación de los intereses minoritarios	138
NOTA N° 75	139
Otros gastos y resultados negativos	139
NOTAS ESTADO DE FLUJO DE EFECTIVO	140
FLUJOS DE EFECTIVO DE LAS ACTIVIDADES DE OPERACIÓN	140
NOTA N°76	140
Cobros	140
NOTA N°77	141
Pagos	141
FLUJOS DE EFECTIVO DE LAS ACTIVIDADES DE INVERSIÓN	141
NOTA N°78	141
Cobros	141
NOTA N°79	142
Pagos	142
FLUJOS DE EFECTIVO DE LAS ACTIVIDADES DE FINANCIACIÓN.....	142
NOTA N°80	142
Cobros	142
NOTA N°81	143
Pagos	143
NOTA N°82	143
Efectivo y equivalentes	143
NOTAS DEL ESTADO DE CAMBIOS EN EL PATRIMONIO NETO	145



NOTA N°83	145
Saldos del periodo	145
NOTAS AL INFORME COMPARATIVO DE EJECUCIÓN PRESUPUESTARIA CON DEVENGADO DE CONTABILIDAD.....	146
NOTA N°84	146
Diferencias presupuesto vrs contabilidad (Devengo)	146
NOTAS AL INFORME DEUDA PÚBLICA.....	147
NOTA N°85	147
Saldo Deuda Pública	147
NOTAS INFORME ESTADO DE SITUACION Y EVOLUCION DE BIENES NO CONCECIONADOS Y CONCECIONADOS.....	148
NOTA N°86	148
Evolución de Bienes	148
NOTAS INFORME ESTADO POR SEGMENTOS.....	149
Anexos	151
FODA.....	151
IMPACTO PANDEMIA PERIODO ACTUAL.....	152
NICSP 21- Deterioro del Valor de Activos No Generadores de Efectivo.....	152
NICSP 26- Deterioro del Valor de Activos No Generadores de Efectivo.....	152
Ingresos por Transferencias corrientes.....	152
Ingresos por Transferencias capital.....	153
Gastos por Transferencias corrientes.....	153
Gastos por Transferencias capital.....	154
Gastos.....	154
Ingresos por impuestos.....	154
Ingresos por Contribuciones Sociales.....	155
Otros Ingresos.....	155
Cuentas por cobrar.....	155
Documentos a cobrar.....	156
NICSP.....	156
NICSP 13 Arrendamientos.....	156
NICSP 16- Propiedades de Inversión.....	157
NICSP 17- Propiedad, Planta y Equipo.....	157
NICSP 19- Activos Contingentes.....	174
NICSP 19- Pasivos Contingentes.....	175
NICSP 27- Agricultura.....	176
NICSP 28- 29- 30.....	176
Fideicomisos.....	177
NICSP 31.....	177



Municipalidad de Río Cuarto

15216

**NOTAS A ESTADOS FINANCIEROS
PERIODO CONTABLE 2021**

José Miguel Jiménez Araya		Andrés Miranda Cambronero
Representante Legal	Jerarca	Contador
3-014-795871		
Cédula Jurídica		Acuerdo de Junta Directiva

Descripción de la Entidad

Entidad:

- MUNICIPALIDAD DE RIO CUARTO**

La Municipalidad se define según el artículo N° 2 de la Ley N° 7794, Código Municipal como una persona jurídica estatal, con patrimonio propio y personalidad, y capacidad jurídica plenas para ejecutar todo tipo de actos y contratos para cumplir sus fines.

Tiene su origen en el artículo 169 de la Constitución Política que establece que la administración de los intereses y servicios locales en cada cantón estará a cargo del Gobierno Municipal

Ley de Creación:

- La Constitución Política del 30 de noviembre de 1848, en el artículo No.8 establece por primera vez las denominaciones de provincia, cantón y distritos.
- Mediante Decreto de Ley No.9440, publicado en La Gaceta 69 del 20/04/2018, se constituye el cantón XVI, de la provincia de Alajuela, con el nombre de Río Cuarto, resultante de la segregación del distrito de Río Cuarto, sexto del cantón de Grecia

Fines de creación de la Entidad:

La municipalidad posee la autonomía política, administrativa y financiera que le confiere la Constitución Política. Dentro de sus atribuciones se tiene:

- Dictar los reglamentos autónomos de organización y servicio, así como cualquier otra disposición que autorice el ordenamiento jurídico;
- Acordar sus presupuestos y ejecutarlos;



- Administrar y prestar los servicios públicos municipales, aprobar las tasas, los precios y las contribuciones municipales, y proponer los proyectos de tarifas de impuestos municipales;
- Percibir y administrar, en su carácter de administración tributaria, los tributos y demás ingresos municipales;
- Concertar, con personas o entidades nacionales o extranjeras, pactos, convenios o contratos necesarios para el cumplimiento de sus funciones;
- Convocar al municipio a consultas populares;
- Promover un desarrollo local participativo e inclusivo, que contemple la diversidad de las necesidades y los intereses de la población; y
- Impulsar políticas públicas locales para la promoción de los derechos y la ciudadanía de las mujeres, en favor de la igualdad y la equidad de género

Objetivos de la Entidad:

- MISIÓN

Río Cuarto es un cantón que combina el territorio urbano rural y cuya principal fortaleza son sus habitantes que trabajan en el día a día para lograr un mejor lugar para vivir y trabajar

- VISIÓN

Río Cuarto es un cantón universal y próspero con un desarrollo equilibrado e integrado

SERVICIOS QUE BRINDA:

Protección del Medio Ambiente

Atención de emergencias cantonales

Programas culturales

Construcción y mantenimiento de vías peatonales (Aceras)

Construcción, mantenimiento y restauración de la red vial cantonal

Otros servicios



NOTAS NORMAS INTERNACIONALES DE CONTABILIDAD PARA EL SECTOR PUBLICO COSTARRICENSE

DECLARACIÓN DE CUMPLIMIENTO

I- La Entidad **APLICA POR PRIMERA VEZ** NICSP según el Decreto No. 39665 MH. 01/01/2017.

Marque con 1

APLICA:

SI	1	NO	
----	---	----	--

Justifique: Mediante oficio OF-GAFT-060-2021 del 29 de julio del 2021, se remite al Concejo Municipal del Cantón de Río Cuarto para solicitar la adopción de las Normas Internaciones de Contabilidad NICSP, para su aplicación en la institución

Política Contable		Concepto	Norma (NICSP)	Referencia Normativa técnica y disposiciones adicionales
6	55.	Orden de presentación de las Notas	NICSP N° 1, Párrafo 129	

Cumplimientos de las NICSP: en las Notas, se efectuará una declaración explícita y sin reservas, del cumplimiento completo de las NICSP, como así también se deberán destacar las NICSP que no se aplican porque la entidad no realiza la transacción que la Norma regula y su posible reversión. Los EEEF cumplen con las NICSP siempre y cuando se cumplan con todos los requisitos solicitados en las mismas, en la medida que las entidades realicen todas las transacciones en ellas dispuestas.

La entidad se ubica en una de las dos siguientes situaciones y debe incluir la siguiente declaración:

1- La (NOMBRE DE LA ENTIDAD), cédula jurídica (Indicar el número), y cuyo Representante Legal es (INDICAR EL NOMBRE COMPLETO), portadora de la cédula de identidad (Indicar el número), CERTIFICA QUE: Declarar explícitamente y sin reservas que los Estados Financieros cumplen con las Normas Internacionales de Contabilidad del Sector Público (NICSP).

2- La Municipalidad de Río Cuarto, cédula jurídica 3-014-79-5871, y cuyo Representante Legal es José Miguel Jiménez Araya, portadora de la cédula de identidad 205750334, CERTIFICA QUE: Declara explícitamente y sin reservas que los Estados Financieros cumplen con las Normas Internacionales de Contabilidad del Sector



Público (NICSP), con excepción de los transitorios que la Entidad se acogió, brechas en NICSP que no tienen transitorios y que fueron comunicadas o alguna autorización expresa de la Contabilidad Nacional.

La entidad presenta la Declaración Explícita y sin Reservas de la aplicación de NICSP.

Marque con 1

APLICA:

SI	1	NO	
----	---	----	--

CERTIFICACIÓN COMISIÓN DE NICSP INSTITUCIONAL

(Certificación o (Constancia – Sector Municipal) de conformación de Comisión NICSP Institucional). La Comisión de NICSP Institucional es obligatoria y debe ser coordinada por la Dirección Administrativa y Financiero e integrada por jefes de departamentos que generan la información para la elaboración de los EEFF.

Certificación o Constancia:

La Municipalidad de Río Cuarto, cédula jurídica 3-014-79-5871, y cuyo Representante Legal es José Miguel Jiménez Araya, portadora de la cédula de identidad 205750334. CERTIFICA QUE: la entidad cuenta con una Comisión de NICSP, y que de acuerdo con el oficio OF-AL-027-2021 de fecha 29/01/2021 se oficializó.

Los Integrantes son:

Nombre -Grettel Bolaños Chaves – Dirección Financiera Contable a.i.. Coordinadora de la Comisión

Integrantes: Andrés Miranda Cambronero (Contador Municipal), Aurora Fallas Lara (Departamento Legal), Jairo Bolaños Murillo (Proveedor), Mario Jiménez Bogantes (Ingeniero UTGV), Tatiana Rojas Peralta (Tesorera), Rodrigo Campos Zamora (Valoración y Catastro), Hansi Alvarado Rojas (Ingeniera de Control Urbano).

Observaciones: (Principales acuerdos y logros en el periodo).

Por tratarse de un gobierno local creado recientemente, la comisión iniciará su desarrollo de acuerdos y logros a partir del IV Cuatrimestre 2021, donde en primera instancia se estará coordinando una capacitación a los miembros de la comisión con el propósito de instruirlos en los temas a desarrollar, donde la primera se llevó a cabo con la participación de un taller introductorio de las NICSP para la comisión en el mes de noviembre 2021.

Recientemente se realizó un análisis preliminar del plan de acción para eliminar las brechas para la implementación de NICSP.

Se plantea la implementación de las NICSP de acuerdo con la Estrategia de Planificación y seguimiento para el período 2020-2023 de la Dirección General de Contabilidad Nacional.



Se analiza la posibilidad de un Plan de Capacitación para los funcionarios de la Dirección Financiera en el período 2022.

Se completa la Matriz de Autoevaluación de las NICSP a diciembre 2021.

Se desarrolla la matriz de Plan de Seguimiento de Brechas para el período 2020-2023.

Se promueve un desarrollo más continuo con la elaboración de Procedimientos Contables

Firma Digital de la Dirección Administrativa -Financiera o su equivalente.



II- **Cuadro Resumen- Normativa Contable** (Normas Internacionales de Contabilidad para el Sector Público – Versión 2018).

Declaración de Cumplimiento		Solamente llenar la casilla de SI o NO con un			
La Entidad APLICA POR PRIMERA VEZ NICSP según el Decreto No. 39665 MH. 01/01/2017		SI	1	NO	
La entidad presenta la Declaración Explícita y sin Reservas de la aplicación de NICSP.		SI	1	NO	
Norma		Aplica			
NICSP 1	Presentación Estados Financieros	SI	1	NO	
NICSP 2	Estado Flujo de Efectivo	SI	1	NO	
NICSP 3	Políticas Contables, Cambios en las estimaciones contables y Errores	SI	1	NO	
NICSP 4	Efectos de las variaciones en las tasas de cambio de la moneda	SI	1	NO	
NICSP 5	Costo por Préstamos	SI		NO	1
NICSP 6	Estados Financieros Consolidados y separados.	Derogada en la versión 2018			
NICSP 7	Inversiones en Asociadas	Derogada en la versión 2018			
NICSP 8	Participaciones en Negocios Conjuntos	Derogada en la versión 2018			
NICSP 9	Ingresos de transacciones con contraprestación	SI		NO	1
NICSP 10	Información Financiera en Economía Hiperinflacionarias	SI		NO	1
NICSP 11	Contrato de Construcción	SI		NO	1
NICSP 12	Inventarios	SI	1	NO	
NICSP 13	Arrendamientos	SI		NO	1
NICSP 14	Hechos ocurridos después de la fecha de presentación.	SI	1	NO	
NICSP 16	Propiedades de Inversión	SI		NO	1
NICSP 17	Propiedad, Planta y Equipo	SI	1	NO	
NICSP 18	Información Financiera por Segmentos	SI	1	NO	
NICSP 19	Provisiones, Pasivos contingentes y Activos Contingentes	SI	1	NO	
NICSP 20	Información a Revelar sobre partes relacionadas	SI		NO	1
NICSP 21	Deterioro de Valor de Activos no generadores de Efectivo	SI	1	NO	
NICSP 22	Revelación de Información Financiera sobre Sector Gobierno General	SI		NO	1
NICSP 23	Ingresos ordinarios provenientes de transacciones que no son de intercambio (Impuestos y transferencias)	SI	1	NO	
NICSP 24	Presentación de Información del presupuesto en los Estados Financieros	SI	1	NO	
NICSP 25	Beneficios a los Empleados	Derogada en la versión 2018			
NICSP 26	Deterioro del Valor de Activos generadores de efectivo	SI	1	NO	
NICSP 27	Agricultura	SI		NO	1
NICSP 28	Instrumentos Financieros- Presentación	SI	1	NO	
NICSP 29	Instrumentos Financieros- Reconocimiento y Medición	SI	1	NO	
NICSP 30	Instrumentos Financieros- Información a revelar	SI	1	NO	
NICSP 31	Activos Intangibles	SI	1	NO	
NICSP 32	Acuerdos de servicio de concesión: Otorgante	SI		NO	1
NICSP 33	Adopción por primera vez de las NICSP de base de acumulación (o Devengo)	SI		NO	1
NICSP 34	Estados financieros separados	SI		NO	1
NICSP 35	Estados financieros consolidados	SI		NO	1
NICSP 36	Inversiones en asociadas y negocios conjuntos	SI		NO	1
NICSP 37	Acuerdos conjuntos	SI		NO	1
NICSP 38	Revelación de intereses en otras entidades	SI		NO	1
NICSP 39	Beneficios para empleados	SI	1	NO	
NICSP 40	Combinaciones en el sector público	SI		NO	1



III- Transitorios

Para todos los efectos las Normas que tienen transitorio, y para las cuales se acoja la entidad, debe también tener un plan de acción.

Política Contable			Concepto	Norma (NICSP)	Referencia Normativa técnica y disposiciones adicionales
9	4.		Estados financieros de transición conforme a las NICSP	NICSP N° 33, Párrafo, 13, 77,36 G18	
9	4	1	Información comparativa	NICSP N° 33, Párrafo 77 y G18	

Para la elaboración del ESFA de las Instituciones del Sector Público Costarricense usarán las políticas contables establecidas en el PGCN y podrán aplicar las disposiciones transitorias establecidas en las NICSP, para lo cual deberán informar en Nota al ESFA que han adoptado una disposición transitoria.



MARQUE CON 1- la entidad se acogió a transitorios			
Norma	SI	NO	NO APLICA
NICSP 1- Presentación de Estados Financieros (3 años -marzo 2021-marzo 2024)	1		
NICSP 5 - Costos por Préstamos (3 años -marzo 2021-marzo 2024)			1
NICSP 12 – Inventarios (3 años -marzo 2021-marzo 2024)	1		
NICSP 13- Arrendamientos (3 años -marzo 2021-marzo 2024)			1
NICSP 16 - Propiedades de Inversión (3 años -marzo 2021-marzo 2024)			1
NICSP 17- Propiedad, Planta y Equipo (3 años -marzo 2021-marzo 2024)	1		
NICSP 18 - Información Financiera por Segmentos (3 años -marzo 2021-marzo 2024)	1		
NICSP 19 - Provisiones, Pasivos Contingentes y Activos Contingentes (3 años -marzo 2021-marzo 2024)	1		
NICSP 20 – Información a Revelar sobre Partes Relacionadas (3 años -marzo 2021-marzo 2024)			1
NICSP 21- Deterioro del Valor de Activos No Generadores de Efectivo (3 años -marzo 2021-marzo 2024)	1		
NICSP 23- Ingresos de Transacciones sin Contraprestación (Impuestos) (3 años -marzo 2021-marzo 2024)	1		
NICSP 26 - Deterioro del Valor de Activos Generadores de Efectivo (3 años -marzo 2021-marzo 2024)	1		
NICSP 27 – Agricultura (3 años -marzo 2021-marzo 2024)			1
NICSP 29 – Instrumentos Financieros: Reconocimiento y Medición (3 años -marzo 2021-marzo 2024)	1		
NICSP 31 – Activos Intangibles (3 años -marzo 2021-marzo 2024)	1		
NICSP 32 - Acuerdos de Servicios de Concesión Otorgante (3 años -marzo 2021-marzo 2024)			1
NICSP 34- Estados Financieros Separados (3 años -marzo 2021-marzo 2024)			1
NICSP 35- Estados Financieros Consolidados (3 años -marzo 2021-marzo 2024)			1
NICSP 36- Inversión en Asociadas y Negocios Conjuntos (3 años -marzo 2021-marzo 2024)			1
NICSP 39- Beneficios a los empleados (3 años -marzo 2021-marzo 2024)			1
NICSP 40- Combinaciones en el Sector Público (3 años -marzo 2021-marzo 2024)			1
Si la Entidad se acogió a transitorios tiene un Plan de Acción para cada uno de ellos	1		



Base de Medición

Los Estados Financieros han sido preparados según las bases de medición contenidas en las NICSP (2018) para cada saldo de cuenta. Las principales bases están determinadas en las Políticas Contables Generales emitidas por la Contabilidad Nacional versión (2021) y la emisión de la Metodología de Implementación de NICSP la versión del 2021 y en cuanto al Plan General de Cuentas y el Manual Funcional de Cuentas Contable para el Sector Público.

Moneda Funcional y de Presentación

Los Estados Financieros se presentan en colones costarricenses (¢), la cual ha sido determinada por esta entidad como su moneda funcional. Toda información financiera contenida en los Estados Financieros y sus notas se presentan en miles de colones.

Política Contable			Concepto	Norma (NICSP)	Referencia Normativa técnica y disposiciones adicionales
1	31.		Moneda funcional	MCC ítem 11.	

La moneda funcional será la de curso legal del país. La misma refleja las transacciones, sucesos y condiciones que subyacen y son relevantes para la misma.



Políticas Contables:

El ente contable debe llenar la siguiente declaración:

CERTIFICACIÓN POLITICAS CONTABLES

(Certificación (Constancia – Sector Municipal) de Políticas Contables): El ente debe cumplir con las Políticas Contables Generales que emita la Contabilidad Nacional, es por ello que los responsables contables deben estudiarlas y analizarlas e incluirlas dentro del tratamiento contable, de igual manera de estar al tanto de las actualizaciones.

Certificación o Constancia:

La Municipalidad de Río Cuarto, cédula jurídica 3-014-79-5871, y cuyo Representante Legal es José Miguel Jiménez Araya, portadora de la cédula de identidad 205750334, CERTIFICA QUE: Los registros contables y estados financieros se ajustan a la Políticas Contables Generales emitidas por la DGCN en su versión 2021, mediante oficio OF-GAFT-060-2021.

Firma Digital del Máximo Jerarca

De acuerdo con las particularidades del ente contable, estas son las políticas contables de mayor relevancia para el tratamiento contable: Hacer resumen de la aplicación de cada una de las políticas significativas.

REVELACIÓN EN NOTA EXPLICATIVA DEL IMPACTO PANDEMIA PERIODO ACTUAL

A partir del cierre contable del mes de junio 2020, cada ente contable inicio generando la información contable sobre el COVID-19 por medio de sus unidades primarias, lo cual permite que, al llegar al cierre de diciembre 2021, se tenga información ordenada y adecuada para la toma de decisiones. Es decir, se propone trabajar por un análisis a corto plazo.

Para ello, en el Estado de Notas Contables después de la declaración implícita y sin reservas de acuerdo con la NICSP1, incluirá el título “Nota Explicativa de Impacto Pandemia 2020-2021”.

La información para revelar y que suministrara cada ente contable en esta nota explicativa es la siguiente:

I- RIESGO DE INCERTIDUMBRE:

En este enunciado, la entidad presentará un **FODA** con los impactos del COVID 19, que considere su funcionamiento, y su impacto financiero contable.



(FODA- Impacto Pandemia Covid 19): Los efectos de la pandemia deben verse en el corto, mediano y largo plazo por medio de análisis de un FODA que considere los impactos a nivel financiero y revelados a nivel contable. Para ello se recomienda que sean los responsables de la planificación institucional quien tengan esta responsabilidad.

CERTIFICACIÓN FODA

Certificación o Constancia:

La Municipalidad de Río Cuarto, cédula jurídica 3-014-79-5871, y cuyo Representante Legal es José Miguel Jiménez Araya, portadora de la cédula de identidad 205750334, CERTIFICA QUE: Los efectos de la pandemia están incluidos en un análisis FODA el cual se adjunta a continuación.

Firma Digital del Máximo Jerarca

Adjuntar el FODA en anexos: [FODA](#)



II- EFECTO EN EL DETERIORO DE ACUERDO CON LA NICSP 21 Y 26:

NICSP 21- DETERIORO DEL VALOR DE ACTIVOS NO GENERADORES DE EFECTIVO

Marque con 1:

APLICA

SI		NO	1
----	--	----	---

Se ha solicitado a las unidades primarias de registro la respectiva información de la determinación de los activos no generadores de efectivo.

El ente debe tener claro cuáles son sus activos no generadores de efectivo y a su vez debe analizar la norma correspondiente, por lo cual puede ayudarse para el análisis con la matriz de autoevaluación.

Adicionalmente, el responsable contable seguirá la metodología indicada en la norma para detectar el deterioro, así como también puede utilizar de referencia la guía de implementación y los ejemplos ilustrativos que contiene la norma.

El responsable contable deberá analizar en la NICSP 21 los indicios mínimos a considerar para evaluar si existe deterioro de un activo no generador de efectivo.

La NICSP 21 en su párrafo 27 presenta los indicios mínimos a considerar al evaluar si existe deterioro de un activo no generador de efectivo:

1- Fuentes externas de información

- (a) Cese, o casi cese, de la demanda o necesidad de los servicios prestados por el activo.
- (b) Cambios significativos a largo plazo con una incidencia adversa sobre la entidad, referentes al entorno tecnológico, legal o de política gubernamental en los que esta ópera.

2- Fuentes internas de información

- (c) Se dispone de evidencia sobre el deterioro físico del activo.
- (d) Cambios significativos a largo plazo con una incidencia adversa sobre la entidad en el grado en que se usa o se espera usar el activo.
- (e) La decisión de detener la construcción del activo antes de su finalización o de su puesta en condiciones de funcionamiento.
- (f) Se dispone de evidencia, procedente de informes internos, que indica que el rendimiento de servicio del activo es, o va a ser, peor que el esperado.

A continuación, un cuadro resumen, pero el detalle de los cuadros debe ser adjuntados como anexos [NICSP 21- Deterioro del Valor de Activos No Generadores de Efectivo](#)



Resumen	CANTIDAD	MONTO TOTAL
	0	Ø0,00

Para el cierre diciembre 2021, en caso de que se requiera tiempo adicional para el cálculo del deterioro, el cuadro puede solamente incluir la lista de los activos no generadores de efectivo y en el espacio de observaciones incluir las consideraciones correspondientes. El ente deberá en este caso planificar para los próximos cierres contables lograr una revelación más robusta.

NICSP 26- DETERIORO DEL VALOR DE ACTIVOS GENERADORES DE EFECTIVO

Marque con 1:

APLICA

SI		NO	1
----	--	----	---

Se debe solicitar a las unidades primarias de registro la respectiva información de la determinación de los activos no generadores de efectivo.

Al igual que la norma anterior, el responsable contable basado en su pericia debe determinar el deterioro, para ello requiere analizar la norma y puede utilizar la matriz de autoevaluación como referencia.

La NICSP 26 en sus párrafos 32 a 70 establece la metodología a utilizar para la medición del importe recuperable del activo generador de efectivo. Adicionalmente, en la guía de aplicación de la NICSP 26 se consideran las **técnicas de valor presente para medir el valor en uso** (enfoque tradicional y del flujo de efectivo esperado).

El responsable contable deberá analizar en la NICSP 26 los indicios mínimos a considerar para evaluar si existe deterioro de un activo generador de efectivo.

Dada las particularidades de cada ente contable que no son las mismas, tampoco tiene la misma capacidad de recursos, o de materialidad de activos generadores de efectivo, la DGCN en esta emergencia deja opcional al ente el uso de una metodología, de acuerdo con las políticas contables y la NICSP en mención la cual debe ser justificada y razonada.

Es importante indicar, que para cualquier método que se utilice es necesario la generación de datos estadísticos.

A continuación, un cuadro resumen, pero el detalle de los cuadros debe ser adjuntados como anexos [NICSP 26- Deterioro del Valor de Activos No Generadores de Efectivo](#)

Resumen	CANTIDAD	MONTO TOTAL
	0	Ø0,00



Para el cierre junio 2021, en caso de que se requiera tiempo adicional para el cálculo del deterioro, el cuadro puede solamente incluir la lista de los activos generadores de efectivo y en el espacio de observaciones incluir las consideraciones correspondientes. El ente deberá en este caso planificar para los próximos cierres contables lograr una revelación más robusta.

III- EFECTOS EN LA NICSP 39 BENEFICIOS A EMPLEADOS Y RELACIÓN CON LOS BENEFICIOS A CORTO PLAZO DE LA NICSP 1.

NICSP 39- BENEFICIOS A EMPLEADOS

Marque con 1:

APLICA

SI	1	NO	
----	---	----	--

Se ha solicitado a la unidad de Recursos Humanos la información que refiere sobre las incapacidades y personal afectado con motivo de la pandemia, que se refleja en el cuadro posterior.

No obstante, los servicios no fueron interrumpidos y se tomaron las acciones referentes a lo establecido por el Ministerio de Salud.

Para complementar la revelación requerida por esta norma y brindar información sobre el impacto de la pandemia en los recursos humanos, se requiere la participación de la unidad primaria de recursos humanos con el fin de obtener estadísticas de impacto.

DIRECCIÓN (a)	TOTAL CANTIDAD FUNCIONARIOS PLANILLA (b)	FUNCIONARIOS EN PLAZA (c)	FUNCIONARIOS INTERINOS (d)	FUNCIONARIOS SUPLENTE (e)	FUNCIONARIOS JORNALES (f)	FUNCIONARIOS OUTSOURCING (g)	MODALIDAD PRESENCIAL (CANTIDAD FUNCIONARIOS) (h)*	MODALIDAD TELETRABAJO (CANTIDAD FUNCIONARIOS) (i)*	INCAPACITADOS POR PANDEMIA	EN VACACIONES POR PANDEMIA	PENSIONADOS POR PANDEMIA
	21	5	15	1			21		9		
Total	21	5	15	1	0	0	21	0	9	0	0



Total de servicios de la institución	Servicios interrumpidos con la pandemia	
	Servicio	Nivel de interrupción (1 a 10)

Observaciones propias del ente:

Esta nota explicativa debe llevar control de impacto a nivel contable producto de aspectos de recursos humanos y que se ven afectados por la pandemia actual, las medidas que se han tomado de seguridad, el nivel de rendimiento y afectación de servicios, y los planes de acción para el manejo de riesgos de acuerdo con las particularidades de la institución.

IV- TRANSFERENCIA DE RECURSOS PARA LA ATENCIÓN DE LA PANDEMIA.

Esta revelación permite tener un control de recursos públicos para la atención de la pandemia, por lo que la nota explicativa debe ir acorde a las particularidades de la entidad.

TRANSFERENCIAS RECIBIDAS.

INGRESOS POR TRANSFERENCIAS CORRIENTES

Marque con 1:

APLICA

SI		NO	1
----	--	----	---

A continuación, un cuadro resumen, pero el detalle de los cuadros debe ser adjuntados como anexos

[Ingresos por Transferencias corrientes](#)

Ingresos por Transferencias corrientes	MONTO TOTAL
	₡0,00



INGRESOS POR TRANSFERENCIAS CAPITAL

Marque con 1:

APLICA

SI		NO	1
----	--	----	---

A continuación, un cuadro resumen, pero el detalle de los cuadros debe ser adjuntados como anexos [Ingresos por Transferencias capital](#)

Ingresos por Transferencias capital	MONTO TOTAL
	₡0,00

TRANSFERENCIAS GIRADAS

GASTOS POR TRANSFERENCIAS CORRIENTES

Marque con 1:

APLICA

SI		NO	1
----	--	----	---

A continuación, un cuadro resumen, pero el detalle de los cuadros debe ser adjuntados como anexos [Gastos por Transferencias corrientes](#)

Gastos por Transferencias corrientes	MONTO TOTAL
	₡0,00

GASTOS POR TRANSFERENCIAS CAPITAL



Marque con 1:

APLICA

SI		NO	1
----	--	----	---

A continuación, un cuadro resumen, pero el detalle de los cuadros debe ser adjuntados como anexos [Gastos por Transferencias capital](#)

Gastos por Transferencias capital	MONTO TOTAL
	0,00

V- CONTROL DE GASTOS.

Esta revelación analiza el conjunto de gastos que asumió un ente contable específicamente para la atención de la pandemia. La entidad debe revelar de acuerdo con sus particularidades.

GASTOS

Marque con 1:

APLICA

SI	1	NO	
----	---	----	--

A continuación, un cuadro resumen, pero el detalle de los cuadros debe ser adjuntados como anexos [Gastos](#):

Gastos	MONTO TOTAL
	473.450,68

VI- CONTROL INGRESOS:

Esta revelación analiza el impacto en los ingresos de la entidad por la afectación de la pandemia. La entidad debe revelar de acuerdo con sus particularidades.



INGRESOS POR IMPUESTOS

Marque con 1:

APLICA

SI		NO	1
----	--	----	---

A continuación, un cuadro resumen, pero el detalle de los cuadros debe ser adjuntados como anexos

[Ingresos por impuestos](#)

Ingresos por impuestos	MONTO TOTAL
	₡0,00

INGRESOS POR CONTRIBUCIONES SOCIALES

Marque con 1:

APLICA

SI		NO	1
----	--	----	---

A continuación, un cuadro resumen, pero el detalle de los cuadros debe ser adjuntados como anexos

[Ingresos por Contribuciones Sociales](#)

Ingresos por Contribuciones Sociales	MONTO TOTAL
	₡0,00

OTROS INGRESOS

Marque con 1:

APLICA

SI		NO	1
----	--	----	---



A continuación, un cuadro resumen, pero el detalle de los cuadros debe ser adjuntados como anexos [Otros Ingresos](#)

Otros Ingresos	MONTO TOTAL
	₡0,00

VII- CUENTAS Y DOCUMENTOS POR COBRAR.

Esta revelación permite tener un control de recursos públicos para la atención de la pandemia, por lo que la nota explicativa debe ir acorde a las particularidades de la entidad.

CUENTAS POR COBRAR

Marque con 1:

APLICA

SI		NO	1
----	--	----	---

A continuación, un cuadro resumen, pero el detalle de los cuadros debe ser adjuntados como anexos [Cuentas por cobrar](#)

Cuentas por cobrar	MONTO TOTAL
	₡0,00

DOCUMENTOS A COBRAR

Marque con 1:

APLICA

SI		NO	1
----	--	----	---

A continuación, un cuadro resumen, pero el detalle de los cuadros debe ser adjuntados como anexos [Documentos a cobrar](#)



Documentos a cobrar	MONTO TOTAL
	Ø0,00

VIII- ADMINISTRACIÓN DE RIESGOS.

Indicar si la entidad tiene activa una comisión que analice los riesgos institucionales, y que considere los efectos de la pandemia

CERTIFICACIÓN COMISIÓN DE RIESGO (SEVRI)

(Certificación (Constancia – Sector Municipal) de Comisión de Riesgo). La comisión de riesgo es la misma que del SEVRI de acuerdo con la Ley General de Control Interno, por lo que se debe incluir el cumplimiento de las NICSP como parte de la valoración de riesgos institucional.

Certificación o Constancia:

La Municipalidad de Río Cuarto, cédula jurídica 3-014-795871, y cuyo Representante Legal es José Miguel Jiménez Araya, portadora de la cédula de identidad 205750334, CERTIFICA QUE: la entidad cuenta con una Comisión de Riesgo, la cual incluyo el cumplimiento de las NICSP.

Los Integrantes son:

Stephanie Aguilar Rojas – Vicealcaldesa

Grettel Bolaños Chaves – Dirección Administrativa, Financiera y Tributario a.i.

Andrés Miranda Cambroneró – Contador Municipal a.i.

Tatiana Rojas Peralta – Tesorera Municipal a.i.

Mario Jiménez Bogantes – Ingeniero UTGV a.i.

Aurora Fallas Lara – Asesoría Legal - Coordinadora de la Comisión.

Observaciones:

La comisión se conformó el 30 de junio del 2021, mediante el oficio OF-AL-361-2021. Con el fin de cumplir con los requerimientos establecidos por el Ministerio de Hacienda, para la conformación de la Comisión de Riesgo, donde se recomienda reunir al personal de las diferentes áreas involucradas de los cuales se reciben insumos en el proceso de contabilidad, se les recuerda su integración en dicha comisión la cual funge a partir del momento de notificación.



Se ha valorado el riesgo de la pandemia en la disminución de las finanzas municipales, continuidad de los servicios y salud física y psicológica del recurso humano.

Firma Digital del Máximo Jerarca

El siguiente cuadro debe presentarse como revelación a diciembre 2021, de acuerdo con sus particularidades.

Riesgo	Grado Impacto	Medidas De Contención	Observaciones
Reducción de los ingresos municipales	Leve	* Proceso de adhesión a la Ley 10026, para reducción de la morosidad. * Aplicar la Ley 9848 para la consideración de disminución de los ingresos de servicios y tasas	Considerar la reducción de pagos de gastos para compensar la disminución de los ingresos municipales.
Incapacidad por afectación de los miembros de la jerarquía municipal (Alcaldía y Concejo Municipal) y personal administrativo que limitan la gestión y toma de decisiones de forma oportuna.	Medio	* Se implementan las sesiones virtuales del Concejo Municipal. * Aplicación estricta de los protocolos establecidos por el Ministerio de Salud.	Aplicación de los protocolos del Ministerio de Salud y considerar el teletrabajo, en los casos que aplique.
Que el personal de campo se vea afectado por la salud de forma que imposibilite la gestión de trabajo.	Medio	* Dotar de equipo necesario para protección contra el COVID. * Considerar la contratación de personal externo en caso de afectación de la salud por incapacidades.	En la medida de lo posible considerar la continuidad de los servicios comunales sin afectación de los servicios.
Atraso en el pago de los impuestos municipales por servicios	Alto	Arreglos de pago	Ante las pocas fuentes de empleo y efectos de la pandemia, la economía local sufre las consecuencias al momento de estar al día con sus impuestos municipales, provocando que la tasa de morosidad aumente.
Reducción en la ley de transferencia 8114 y 9329.	Alto		Al ser un recurso que gira el Gobierno Central, se debe esperar a que quede en firme o se derogue esta disposición.
No asignación de presupuesto para la Ley 7755	Alto		La Municipalidad al tener un presupuesto limitado, se ve afectado con esta disposición, pues disminuye la inversión pública en las comunidades del cantón.



INFORME DETALLADO AVANCE NICSP DICIEMBRE 2021

A continuación, se detalla cada una de las normas, donde se debe indicar la aplicación en la institución con base al avance en cada una de las NICSP, y a su vez debe contener la respectiva revelación solicitada en cada norma según la versión de las NICSP 2018, las Políticas Contables Generales versión 2021 emitidas por la Dirección General de Contabilidad.

NICSP 1- PRESENTACIÓN DE ESTADOS FINANCIEROS:

De acuerdo con la NICSP 1- Presentación de Estados Financieros:

Marque con 1:

APLICA

SI	<input type="text" value="1"/>	NO	<input type="text"/>
----	--------------------------------	----	----------------------

COMISIÓN DE NICSP INSTITUCIONAL

Certificación:

La Municipalidad de Río Cuarto, cedula jurídica 3-014-795871, y cuyo Dirección Administrativa Financiero Grettel Bolaños Chaves, portadora de la cedula de identidad 401900050, Coordinadora de la Comisión NICSP Institucional CERTIFICA QUE: la entidad se encuentra en el proceso de implementación de NICSP en la versión 2018 y que está al tanto de los requerimientos solicitados por la DGCN en la presentación de los EEFF.

Firma Digital de la Dirección Administrativa Financiera

NICSP 2- ESTADO DE FLUJO DE EFECTIVO:

De acuerdo con la NICSP 2- Estado de Flujo de Efectivo, la entidad utiliza el Método Directo establecido por la DGCN:

Marque con 1:

APLICA

SI	<input type="text" value="1"/>	NO	<input type="text"/>
----	--------------------------------	----	----------------------



Revelación Suficiente: (Ver GA NICSP 2)

La matriz de autoevaluación NICSP revela un avance de 85%.

Los flujos netos de las actividades de operación reflejan la recaudación del impuesto de bienes inmuebles y algunas transferencias recibidas durante este período. (Ver NOTAS No.76 y 77).

Los flujos netos por actividades de inversión nos indican los movimientos por concepto de propiedad, planta y equipo, aunque su nivel esta alto de acuerdo con lo que se amortiza o deprecia el mismo (Ver NOTAS 78 y 79).

Los flujos netos por actividades de financiamiento no muestran movimientos por deuda. (Ver NOTAS 80 y 81).

El aumento del flujo de efectivo con relación a este período representa 5.83% más que el obtenido en el período anterior. Otras revelaciones al pie de la Nota No.3 "Efectivo y equivalentes de efectivo".

NICSP 3- POLÍTICAS CONTABLES, CAMBIOS EN LAS ESTIMACIONES CONTABLES Y ERRORES:

De acuerdo con la NICSP 3- Políticas contables, cambios en las estimaciones contables y errores:

Marque con 1:

APLICA

Política Contable			Concepto	Norma (NICSP)	Referencia Normativa técnica y disposiciones adicionales
6	59.		Políticas contables	NICSP N° 3, Párrafo 3.	
6	59	1	Selección y aplicación de las políticas contables	NICSP N° 3, Párrafos 9 y 11.	DGCN
6	59	2	Directrices de la DGCN	NICSP N° 3, Párrafo 12.	
6	59	3	Juicio profesional	NICSP N° 3, Párrafos 14 y 15.	

En el presente PGCN se establece, juntamente con las NICSP, la normativa que se deberá aplicar ante las siguientes situaciones:

- a) la selección y aplicación de políticas contables;
- b) la contabilización de los cambios en las mismas, en las estimaciones contables; y
- c) la corrección de errores de períodos anteriores.



Cambio Estimación	Naturaleza	Periodo	Efecto futuro
Registro Partidas Específicas	Ley 7755	2020	Sin relevancia
17.810.179,00			

Cambio Política Contable	Naturaleza	Periodo	Efecto futuro
Provisión Decimotercer mes	Legislación Laboral	2020	Sin relevancia
1.138.593,97			

Error	Naturaleza	Periodo	Efecto futuro

Revelación Suficiente: (Ver GA NICSP 3)

- Tras la constitución del Gobierno Local, Ley 9440, en su artículo 5 establece “se autoriza a la Municipalidad de Río Cuarto para que contrate a los funcionarios que se encuentren laborando para la Municipalidad de Grecia, destacados en ese territorio. A dichos funcionarios se les respetarán todos sus derechos laborales.”, donde por el principio de patrono único y solidario, se hace responsable de la liquidación de los extremos laborales, pero posteriormente, en el oficio **GP-AS-015-2021** de la Municipalidad de Grecia (oficio adjunto), se re expresan los ajustes de la liquidación.
- Dentro de las propuestas de la Comisión de NICSP se estableció que se realizará el cálculo de la provisión mensual del decimotercer mes, situación que implicaba un ajuste relacionado por este concepto del mes diciembre del 2020, por un importe de **¢1.138.593,97**.
- Con el propósito de mantener un registro contable a base devengo y que en la Ley de Presupuesto Público, Ley 9791, publicada en los Alcances 273A y 273B* de la Gaceta N°233 del 06 de diciembre de 2019, mismo que en el que se establecía que para la Municipalidad de Río Cuarto existía un disponible de **¢17.810.179,00**, para atender lo dispuesto en la Ley N°7755, ley de Control de las Partidas Específicas con cargo al presupuesto nacional, pero en el mes de diciembre del 2021, se recibe el oficio **DGPN-0896-2021** (oficio adjunto), donde indica que dichos fondos no serán girados al gobierno local, por este motivo se procede a reversar el asiento de origen con una afectación directa en la utilidad del 2020 por el importe supra mencionado.



NICSP 4- EFECTOS DE VARIACIONES EN LAS TASAS DE CAMBIO DE MONEDA EXTRANJERA:

De acuerdo con la NICSP 4- Efectos de variaciones en las tasas de cambio de moneda extranjera:

Marque con 1:

APLICA

SI	1	NO	
----	---	----	--

Política Contable		Concepto	Norma (NICSP)	Referencia Normativa técnica y disposiciones adicionales
1	32.	Saldos en moneda extranjera ³⁵	NICSP N° 4, Párrafo 26.	

Las partidas monetarias en moneda extranjera se convertirán a la moneda funcional utilizando la tasa de cambio de la fecha de cierre de los EEEF.

Revelación Suficiente (Indicar tipos de cambios utilizados en las distintas operaciones).

Ver GA NICSP 4:

La moneda funcional es el colón, en el momento que exista un hecho manifiesto diferente al colón se señalará en los EEEF en la cuenta en la cuenta específica, conforme a los requerimientos de la norma, donde las cuentas por pagar y el registro del inventario por transacciones en moneda extranjera se contabilizarán al Tipo de Cambio del Banco Central de Costa Rica a la fecha de la transacción y cumpliendo con la variación de tipo de cambio al momento de cancelar la deuda.

Para efectos del registro contable el tipo de cambio al 31 de diciembre del 2021 es 645,25 para la venta y 639,06 para la compra.

NICSP 5 COSTO POR INTERESES:

De acuerdo con la NICSP 5-: Costo por Intereses

Marque con 1:

APLICA

SI		NO	1
----	--	----	---



Política Contable		Concepto	Norma (NICSP)	Referencia Normativa técnica y disposiciones adicionales
1	172.	Información a revelar	NICSP N° 5, Párrafo 40.	

Deberá revelarse en los EEEF:

- a) las políticas contables adoptadas con relación a los costos por préstamos;
- b) el importe de los costos por préstamos capitalizados durante el período; y
- c) la tasa de capitalización utilizada para determinar el importe de los costos por préstamos susceptibles de capitalización (si ha sido necesario aplicar una tasa de capitalización a los fondos obtenidos mediante un endeudamiento centralizado).

Revelación: (Ver revelación y guía de aplicación de la NICSP 5)

No existen costos por préstamos, pero en caso de que se diera alguna transacción de este tipo, se reconocerá el monto de las cuotas mensuales y el pago por intereses de acuerdo a la tasa básica pasiva.

NICSP 6- ESTADOS FINANCIEROS CONSOLIDADOS Y SEPARADOS: DEROGADA EN LA VERSIÓN 2018

NICSP 7- INVERSIONES EN ASOCIADAS (CONTABILIDAD DE INVERSIONES EN ENTIDADES ASOCIADAS):
DEROGADA EN LA VERSIÓN 2018

NICSP 8- PARTICIPACIONES EN NEGOCIOS CONJUNTOS: DEROGADA EN LA VERSIÓN 2018

NICSP 9- INGRESOS DE TRANSACCIONES CON CONTRAPRESTACIÓN:

De acuerdo con la NICSP 9- Ingresos de transacciones con contraprestación

Marque con 1:

APLICA

SI		NO	1
----	--	----	---

Describir los tiempos del devengo en los principales ingresos de transacciones con contraprestación



TIPO DE INGRESO	TIEMPOS DEL DEVENGO:

Revelación Suficiente: (Ver las GA de la NICSP 9):

Los ingresos que percibe el municipio no se dan por ventas de servicios por lo que no se registra rubros en esta partida, sin embargo, debe de considerarse ante la posibilidad de apertura de algunos de los servicios comunales, como el servicio de recolección de basura que se espera implementar en el transcurso del 2022.

NICSP 10- INFORMACIÓN FINANCIERA EN ECONOMÍAS HIPERINFLACIONARIAS:

De acuerdo con la NICSP 10- Información financiera en economías hiperinflacionarias

Marque con 1:

APLICA

SI	<input type="text"/>	NO	<input type="text" value="1"/>
----	----------------------	----	--------------------------------

Revelación: (Ver guías de aplicación de la NICSP 10):

Esta norma no aplica



NICSP 11- CONTRATOS DE CONSTRUCCIÓN:

De acuerdo con la NICSP 11- Contratos de construcción: **(El contratista)**

Marque con 1:

APLICA

SI	<input type="text"/>	NO	<input type="text" value="1"/>
----	----------------------	----	--------------------------------

Revelación Suficiente: (Ver GA de la NICSP 11):

Esta norma no aplica.

NICSP 12-INVENTARIOS:

De acuerdo con la NICSP 12- Inventarios

Marque con 1:

APLICA

SI	<input type="text" value="1"/>	NO	<input type="text"/>
----	--------------------------------	----	----------------------

TIEMPOS DEL DEVENGO:	
Describir los tiempos del devengo en los insumos que por materialidad aplica:	
En el momento que se tengan las condiciones idóneas los inventarios se devengarán mensualmente contra una cuenta de gasto, u obra en proceso o gasto por transferencia corriente o de capital, o incluso contra un pasivo cuando solo se usa perfil de ente ejecutor.	

Inventarios Método Valuación PEPS.		Observaciones
Nombre de responsables institucional	Jairo Bolaños Murillo	La institución no cuenta con el espacio físico y con los mecanismos de control de inventario. Se está ampliando el edificio para poder disponer de una bodega de suministros. Las compras se realizan de acuerdo con las necesidades inmediatas.
Fecha de ultimo inventario físico		
Fecha de ultimo asiento por depuración		

Sistema de Inventario	SI	NO
Perpetuo o constante	<input type="text"/>	<input type="text"/>
periódico	<input type="text"/>	<input type="text"/>



Revelación Suficiente: (Ver las GA de la NICSP 12):

Según el plan de acción de la Comisión de NICSP se espera implementar el control de los inventarios, bajo el método PEPS. Dentro de las partidas de inventario se compone de útiles y materiales de limpieza, papelería y útiles de oficina, tintas, pinturas y diluyentes.

Los inventarios serán medidos al costo ya que se tienen para el consumo en el proceso de producción de bienes y/o servicios prestados sin contraprestación, conforme a la NICSP 12 párrafo 47 inciso a).

El reconocimiento inicial es el precio de compra incluyendo cualquier desembolso incurrido para su adquisición y cualquier otro costo incurrido para su condición y ubicación en bodega. Sí el costo del inventario por obsolescencia o dañado se calculará al valor neto realizable.

Actualmente las compras de los materiales se registran al gasto, dado que se adquieren según demanda y al no tener un lugar donde resguardar los artículos no se mantiene inventario alguno.

NICSP 13 ARRENDAMIENTOS:

De acuerdo con la NICSP 13 Arrendamientos:

Marque con 1:

APLICA

SI	<input type="text"/>	NO	<input type="text" value="1"/>
----	----------------------	----	--------------------------------

El responsable contable debe analizar las características de la esencia económica del tipo de arrendamiento, para determinar si es un arrendamiento operativo o arrendamiento financiero.

A continuación, un cuadro resumen, pero el detalle de los contratos debe ser adjuntados como anexos [NICSP 13 Arrendamientos](#) :



Resumen	CANTIDAD	MONTO TOTAL
Arrendamiento Operativo	0	Ø0,00
Arrendamiento Financiero	0	Ø0,00

Revelación Suficiente: (Ver GA NICSP 13):

No aplica esta norma.

NICSP 14-HECHOS OCURRIDOS DESPUÉS DE FECHA DE PRESENTACIÓN:

De acuerdo con la NICSP 14- Hechos ocurridos después de fecha de presentación

Marque con 1:

APLICA

SI	1	NO	
----	---	----	--

Política Contable		Concepto	Norma (NICSP)	Referencia Normativa técnica y disposiciones adicionales
6	14.	Fecha en la que se autoriza su emisión	NICSP N° 14, Párrafo 6.	LAFRPP Art. 52

La fecha de emisión de los EEEF es aquella en que los mismos son remitidos por el Ministerio de Hacienda a la Contraloría General de la República (conforme al plazo establecido en la normativa legal). La opinión de la Contraloría se efectúa sobre la base de dichos EEEF terminados.



Indique los eventos posteriores después del cierre	
Fecha de cierre	jueves, 31 de diciembre de 2020
Fecha del Evento	miércoles, 29 de julio de 2020
Descripción	Capital Inicial a Valores Historicos - Ministerio de Gobernación y Policía
Cuenta Contable	3.1.1.01.01.00.0.11203
Materialidad	₡ 800.000.000,00
Oficio de ente fiscalizador que lo detecto	Detección Interna
Oficio de la administración que lo detecto	OF-AL-477-2021
Fecha de Re expresión	miércoles, 31 de marzo de 2021
Observaciones	Certificación Capital Inicial Municipalidad de Río Cuarto

Revelación Suficiente (Ver GA NICSP 14):

- A solicitud de la Unidad de Consolidación de Cifras del Ministerio de Hacienda, se reclasifican las cuentas de Patrimonio y se trasladan de donaciones de capital a capital inicial a valores históricos. La Naturaleza de la cuenta es en la cuenta patrimonial, en el período 2021 y el efecto futuro se considera sin relevancia, solo es un aspecto de reclasificación, por un importe de 800 millones. Se emite certificación mediante oficio **OF-AL-477-2021**.

NICSP 16- PROPIEDADES DE INVERSIÓN:

De acuerdo con la NICSP 16- Propiedades de Inversión:

Marque con 1:

APLICA

SI	<input type="text"/>	NO	<input type="text" value="1"/>
----	----------------------	----	--------------------------------

El responsable contable debe analizar las características del activo para determinar su tratamiento

A continuación, un cuadro resumen, pero el detalle de los cuadros debe ser adjuntados como anexos [NICSP 16- Propiedades de Inversión](#):



Resumen	CANTIDAD	MONTO TOTAL
Propiedades de Inversión	0	Ø0,00

Revelación Suficiente (Ver GA NICSP 16):

No aplica esta norma hasta la fecha de los estados financieros.

NICSP 17- PROPIEDAD, PLANTA Y EQUIPO:

De acuerdo con la NICSP 17- Propiedad, Planta y Equipo:

Marque con 1:

APLICA

SI	<input type="text" value="1"/>	NO	<input type="text"/>
----	--------------------------------	----	----------------------

A continuación, un cuadro resumen, pero el detalle de los cuadros debe ser adjuntados como anexos [NICSP 17- Propiedad, Planta y Equipo](#):

Resumen	Revaluaciones	Inventarios Físicos	Ajustes de Depreciación	Deterioro	Bajas de Activos	Activos en pérdida de control (apropiación indebida por terceros)	Activos en préstamo a otras entidades públicas.
CANTIDAD	0	1	0	0	0	0	0
MONTO TOTAL	Ø0,00	Ø0,00	Ø0,00	Ø0,00	Ø0,00	Ø0,00	Ø0,00

Revelación Suficiente: (Ver GA NICSP 17):

Basados en la aplicación de la Matriz de Autoevaluación de la Implementación de la NICSP el avance de la norma está en un 79%. Si existieran políticas particulares con respecto a la norma debe ser aprobadas por el Concejo Municipal.

En caso de existir deterioro de activos o destrucción de activo por mal estado y que no pueden ser utilizados nuevamente, las bajas y las revelaciones importantes se especificaran en la Nota No.10 "Bienes no Concesionados".



Además, se considera como activos tangibles que posee la institución para la prestación de servicios administrativos que se espera utilizar por más de un periodo económico y el costo puede ser medido con fiabilidad.

Las clases en las que se ha agrupado según su naturaleza son terrenos, edificios e instalaciones (incluyendo mejoras), mobiliario de oficina, equipo de cómputo y obras en proceso.

El método de reconocimiento y medición inicial es al costo. Los componentes del costo incluyen el precio de adquisición después de deducir cualquier descuento del precio y los costos implícitos a la ubicación del activo en el lugar y a las condiciones necesarias para que pueda operar.

Posterior al reconocimiento de Propiedad, Planta y Equipo se registrará su costo menos la depreciación acumulada y cualquier otro importe de pérdida por deterior del valor.

En el caso de los costos de construcción e instalación se cargan transitoriamente en una cuenta de obras en proceso. Las mejoras se capitalizan, mientras las reparación y mantenimiento que no incrementen la vida útil de los activos se reconocen como gastos en el periodo en el que se incurren. La depreciación utilizada es de línea recta y se registran como gastos del periodo, el cual refleja el patrón del que se espera que sea consumido el económico futuro del activo. El método se revisará, al menos, una vez al año por si existiera cambios significativos en los patrones esperados y en caso de establecer nuevas estimaciones contables para reflejar el nuevo patrón.

Los porcentajes de depreciación utilizados se basan en la directriz CN-001-2009, con relación a la valoración, revaluación, depreciación de Propiedad, Planta y Equipo. Esto en lo que respecta al cumplimiento del artículo 134 del decreto ejecutivo N°32988-H, Reglamento a la Ley 8131, Ley de la Administración Financiera y Presupuestos Públicos.

En este periodo se realizó unas mejoras al edificio de oficina y atención al público, cód. 1.2.5.01.02.01.5, en cual incluía unos aires acondicionados, por lo cual en el mes de octubre del 2021 y en coordinación con las unidades de información primaria se determinó el valor de mercado de estos activos y se realizó la segregaciones y afectaciones en la depreciación por la variación de la vida útil.

Aunado al tema, a finales del mes de noviembre del 2021, se realizó el primer levantamiento físico de activos, el cual no presentó ninguna inconsistencia, así como su respectivo plaqueo, esto también conlleva a asignación de responsables.



Según el artículo 5, inciso g) del Reglamento interno para la administración de activos fijos de la Municipalidad de Río Cuarto, se establece que dentro de las responsabilidades del encargado de activos es realizar un levantamiento físico de activos de al menos 2 veces al año.

No se realiza ajuste en depreciaciones, dado que la información en registros contables coincide con los auxiliares respectivos.

NICSP 18- INFORMACIÓN FINANCIERA POR SEGMENTOS:

De acuerdo con la NICSP 18- Información Financiera por Segmentos:

Marque con 1:

APLICA

SI	1	NO	
----	---	----	--

Política Contable			Concepto	Norma (NICSP)	Referencia Normativa técnica y disposiciones adicionales
6	87.		Definición de segmento	NICSP N° 18, Párrafo 9 y 12.	
6	87	1	Segmentos para la administración financiera de Costa Rica		Clasificador Funcional del Gasto para el SPC DGCN

Se define al segmento como una actividad o grupo de actividades de la entidad, que son identificables y para las cuales es apropiado presentar información financiera separada con el fin de:

- a) evaluar el rendimiento pasado de la entidad en la consecución de sus objetivos; y
- b) tomar decisiones respecto de la futura asignación de recursos.

Ente contable	Código de Segmento asignado
15216	3.1



Revelación Suficiente: (Ver GA NICSP 18):

Con base en la Matriz de Autoevaluación de la Implementación de las NICSP, se tiene un avance de un 84%, quedando pendiente que el Concejo Municipal conozca y apruebe las políticas particulares.

Siendo la institución una Municipalidad insipiente cuenta con segmento ambiental en protección al medio ambiente y actividades recreativas, culturales y religiosas.

De los cuales tienen la siguiente composición de egresos:

Segmento	Importe (Miles)
Servicios Públicos Generales	22.230,18
Ambiental	237,90
Vivienda y Servicios Comunitarios	3.284,42
Actividades Recreativas, Culturales y Religiosas.	11.530,60

NICSP 19- PROVISIONES, ACTIVOS Y PASIVOS CONTINGENTES

De acuerdo con la NICSP 19- Activos y Pasivos Contingentes

Marque con 1:

APLICA

SI	<input type="text" value="1"/>	NO	<input type="text"/>
----	--------------------------------	----	----------------------

El responsable contable debe analizar el tratamiento contable:

A continuación, un cuadro resumen, pero el detalle de los cuadros debe ser adjuntados como anexos [NICSP](#)

[19- Activos Contingentes:](#)



Resumen Montos	Activos Contingentes
Pretensión Inicial	€0,00
Resolución provisional 1	€0,00
Resolución provisional 2	€0,00
Resolución en firme	€0,00
GRAN TOTAL	€0,00

Resumen Cantidad	Activos Contingentes
Pretensión Inicial	0
Resolución provisional 1	0
Resolución provisional 2	0
Resolución en firme	0
GRAN TOTAL	0

Resumen Montos	Pasivos Contingentes
Pretensión Inicial	€0,00
Resolución provisional 1	€0,00
Resolución provisional 2	€0,00
Resolución en firme	€0,00
GRAN TOTAL	€0,00

Resumen Cantidad	Pasivos Contingentes
Pretensión Inicial	0
Resolución provisional 1	0
Resolución provisional 2	0
Resolución en firme	0
GRAN TOTAL	0

Revelación Suficiente: (Ver GT NICSP 19):

Solo existe pendiente proceso de consignación de Prestaciones Laborales de Sector Publico, según Artículo 85 inciso a) del Código de Trabajo de funcionario fallecido. En cual, en este momento no ha dado inicio, por lo que, cualquier revelación importante se reflejará en la Nota No.17 “Provisiones y reservas técnica a Corto Plazo”



NICSP 20- INFORMACIÓN A REVELAR SOBRE PARTES RELACIONADAS:

De acuerdo con la NICSP 20- Información a revelar sobre partes relacionadas

Marque con 1:

APLICA

SI		NO	1
----	--	----	---

Política Contable			Concepto	Norma (NICSP)	Referencia Normativa técnica y disposiciones adicionales
7	31.		Parte relacionada	NICSP N° 20, Párrafo 4.	
7	31	1	Grado de consanguinidad		DGCN
7	31	2	Personal clave de la gerencia	NICSP N° 20, Párrafos 4, 6 y 7.	
7	31	3	Familiares próximos	NICSP N° 20, Párrafos 4 y 5.	

Una parte se considera relacionada con otra si una de ellas tiene la posibilidad de ejercer el control sobre la misma, o de ejercer influencia significativa sobre ella al tomar sus decisiones financieras y operativas, o si la parte relacionada y otra entidad están sujetas a control común. Incluye al personal clave de la gerencia u órgano de dirección de la entidad y familiares próximos a los mismos.

Declaraciones juradas presentadas a la Contraloría General de la República

Nombre funcionario	Fecha de presentación	Partes relacionadas		Observaciones
		SI	NO	

Revelación Suficiente: (ver GA NICSP 20):

No aplica esta norma.

No se ha identificado relación entre funcionarios, familias o empresas o algún tipo de información que influya en los estados financieros a la fecha según la NICSP 20 “Revelación de partes relacionadas”.



NICSP 21- DETERIORO DEL VALOR DE ACTIVOS NO GENERADORES DE EFECTIVO:

De acuerdo con la NICSP 21 Deterioro del Valor de Activos No Generadores de Efectivo

Marque con 1:

APLICA

SI	<input type="text" value="1"/>	NO	<input type="text"/>
----	--------------------------------	----	----------------------

Lo relacionado con Pandemia se establece en la nota de Impacto de Pandemia, si poseen Deterioro del Valor de Activos No Generadores de Efectivo, que no tiene relación con la Pandemia, si se debe hacer la revelación a continuación:

Revelación Suficiente: (ver GA NICSP 21):

La Municipalidad evaluará a la cada fecha de cierre si existe evidencia objetiva de un deterioro del valor y estimará el importe recuperable del activo.

Una perdida por deterioro de valor se reconoce, si el importe en libro de activos o su unidad generadora de efectivo, es superior a su importe recuperable. Las perdidas por deterioro se reconocen en resultados.

Cualquier ganancia o pérdida derivada del retiro de algún activo fijo incluido dentro de la partida de Propiedad, Planta y Equipo es calculada como la diferencia entre el costo de adquisición y la depreciación acumulada registrada en libros a la fecha de retiro y se reconoce en otros ingresos o gastos en los Estados Financieros. Los mismos se proceden a dar de baja por obsolescencia daño o perdida.

NICSP 22 -REVELACIÓN DE INFORMACIÓN FINANCIERA SOBRE EL SECTOR GOBIERNO CENTRAL:

De acuerdo con la NICSP 22 Revelación de información financiera sobre el sector Gobierno Central.

Marque con 1:

APLICA

SI	<input type="text"/>	NO	<input type="text" value="1"/>
----	----------------------	----	--------------------------------

Revelación Suficiente: (ver GA NICSP 22):

Esta norma no aplica.



NICSP 23- INGRESOS DE TRANSACCIONES SIN CONTRAPRESTACIÓN (IMPUESTOS Y TRANSFERENCIAS):

De acuerdo con la NICSP 23- Ingresos de transacciones sin contraprestación (Impuestos y Transferencias).

Marque con 1:

APLICA

SI	1
----	---

NO	
----	--

El responsable contable debe analizar el tratamiento necesario:

Describir los tiempos del devengo en los principales ingresos de transacciones sin contraprestación



TIPO DE INGRESO	TIEMPOS DEL DEVENGO:
Impuestos sobre el Patrimonio	Es un ingreso que depende del movimiento del mercado de la compra y venta de propiedades, traspasos, donaciones, hipotecas, constitución de sociedades, se reconoce al momento de su ingreso (bcos vrs ingreso)
Impuestos sobre Traspaso de Bienes Inmuebles	Es un ingreso que depende del movimiento del mercado de la compra y venta de propiedades, traspasos, donaciones, hipotecas, constitución de sociedades, se reconoce al momento de su ingreso (bcos vrs ingreso)
Impuestos sobre la Propiedad (IBI)	Se registra su cobro anual (cxc vrs cxp) cada inicio de año, y se devenga su ingreso mensualmente (cxp vrs ingreso), así mismo, se controla el devengamiento mediante anticipos, debido a que la Municipalidad brinda periodos trimestrales a los contribuyentes para su pago, el cual descuenta mensualmente la cxc cargada (cxp antic vrs cxc / bcos vrs cxc si corresponde al mismo mes).
Impuestos Especificos sobre la Construcción	Es un ingreso que depende del movimiento del desarrollo inmobiliario y se reconoce al momento de su ingreso (bcos vrs ingreso)
Licencia profesionales, comerciales y otros servicios	Se registra su cobro trimestral y por anticipado (cxc vrs cxp) cada inicio de año, y se devenga su ingreso mensualmente (cxp vrs ingreso), así mismo, se controla el devengamiento mediante anticipos, debido a que la Municipalidad brinda periodos trimestrales a los contribuyentes para su pago, el cual descuenta mensualmente la cxc cargada (cxp antic vrs cxc / bcos vrs cxc si corresponde al mismo mes).
Transferencias Corrientes y de Capital	Tras la publicación de la Ley de Presupuesto se registran los ingresos establecidos y conforme se percibe el desembolso se disminuye la cuenta por cobrar, al final del periodo se analiza el comportamiento real para determinar si requiere algún ajuste.

Revelación Suficiente: (Ver las GA de la NICSP 23):



Con base en la aplicación de la Matriz de autoevaluación esta norma está en un 100% quedando pendiente la revisión, elaboración de las políticas particulares y el conocimiento y aprobación por parte del Concejo Municipal.

El Municipio registra sobre base acumulativa o devengo.

Otras revelaciones importantes se encuentran al pie de las Nota No.32 "Impuestos sobre la Propiedad" y Nota No.33" Impuesto sobre los bienes y servicios".

Los principales ingresos sin contraprestación que percibe el municipio son :Impuesto sobre Bienes Inmuebles, Multas por impuesto sobre la propiedad de bienes inmuebles, Recargos Moratorios por impuesto sobre la propiedad de bienes inmuebles, Impuesto al patrimonio, Impuesto sobre el traspaso de Bienes Inmuebles, Impuesto específico sobre la explotación de recursos naturales, Impuestos específicos sobre las construcciones e Licencias profesionales, comerciales y otros permisos de construcción, recargos moratorios por licencias profesionales, comerciales y otros.

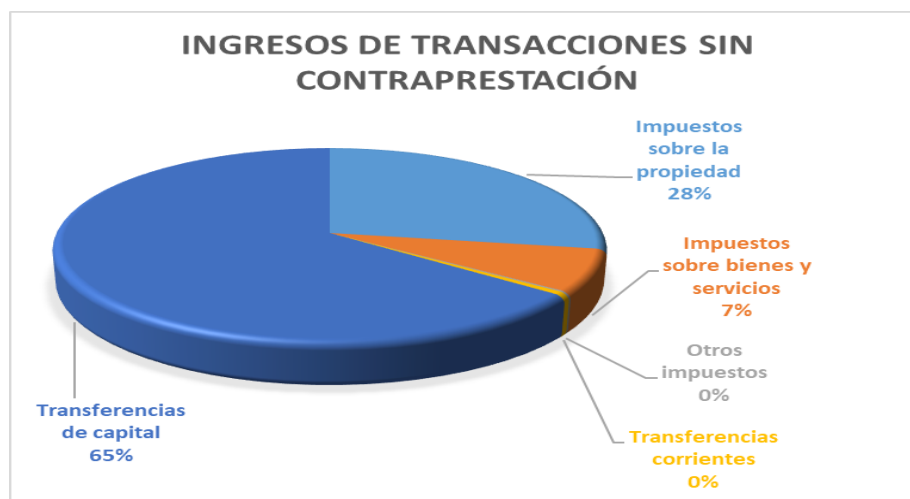
Ingresos de transacciones sin contraprestación

Impuestos

Impuestos sobre la propiedad	27,62%
Impuestos sobre bienes y servicios	7,15%
Otros impuestos	0,19%
Total Ingresos sin contraprestación	34,95%

Ingresos por transferencias

Transferencias corrientes	0,47%
Transferencias de capital	64,58%
Total transferencias	65,05%
Ingresos de transacciones sin contraprestación	100,00%





Con respecto al Impuesto sobre la propiedad está compuesto por el impuesto sobre la propiedad de bienes inmuebles, Ley 7509, así como las multas y recargos, Impuesto al Patrimonio, Impuesto sobre el Traspaso de Bienes Inmuebles, por un importe \$492.151.935,35.

En el Impuesto sobre los bienes y servicios está conformado por impuesto específicos sobre la explotación de recursos y minerales, impuestos y multas los permisos de construcción, otros impuestos sobre bienes y servicios (Licencias comerciales, profesionales y otros permisos), por un monto que trasciende \$127.379.667,79

En Otros Impuestos, está ingresado por otros impuestos sin discriminar (Timbres Pro Parque) y los intereses por equivalente de efectivo en el sector público interno, por \$3.314.973,25.

Las transferencias corrientes están compuestas por las transferencias del Consejo Nacional de la Política Pública de la Persona Joven, así como el Instituto de Fomento y Asesoría Municipalidad y una transferencia de la Municipalidad de Grecia, por un importe de \$8.393.176,29.

Y las transferencias de capital está integrada por los desembolsos del Ministerio de Hacienda, Ley 8114 y las donaciones de capital de la Embajada de Estados Unidos, por \$1.150.841.156,07

NICSP 24- PRESENTACIÓN DE INFORMACIÓN DEL PRESUPUESTO EN LOS ESTADOS FINANCIEROS:

De acuerdo con la NICSP 24 Presentación de información del presupuesto en los estados financieros

Marque con 1:

APLICA

SI	1	NO	
----	---	----	--

El responsable contable debe revelar un resumen de la última liquidación presupuestaria presentada a la Contraloría General de la Republica.



LIQUIDACION PRESUPUESTARIA		
PERIODO	2021	
OFICIO ENVIO A CGR	Sesión 130 Concejo Municipal	
INGRESOS	3.286.441.289,17	
GASTOS	1.659.729.654,51	
SUPERAVIT/DEFICIT	1.626.711.634,66	

Revelación Suficiente: (Ver GA de la NICSP 24):

La base de registro de nivel presupuestario es con base de efectivo, en el esquema y formato para la aprobación del presupuesto corresponde al modelo de presentación ante la Contraloría General de la República.

Con base en la Matriz de Autoevaluación esta norma tiene un avance de un 82%.

De acuerdo con el plan de acción establecido por la Comisión de NICSP es elaborar un Estado Financiero comparado con la información presupuestario, mismo que está planteado para desarrollarse en el presente año, en la conciliación se revelará en el estado de comparación de los importes presupuestados y reales, o en las notas a los estados financieros.

El presupuesto aprobado corresponde al periodo 2021, de acuerdo con el oficio de remisión OF-AL-097-2021.

La División de Fiscalización Operativa y Evaluativa, por medio del Área de Fiscalización de servicios para el Desarrollo Local, emitió **Oficio No. 19856 (DFOEDL-2435)** del 15 de diciembre del 2020 con el cual se aprobó el presupuesto inicial del 2021 por un monto de **¢2.031.554.515,47**.

Análisis de registro (Presupuesto base Efectivo) / (Contabilidad Registro Base Devengo)
Enumerar las transacciones que tienen registro similar base efectivo y base devengo
Remuneraciones (rescatar que, aunque algunas se parezcan, la parte liquida queda registrada en presupuesto en un mes, y en conta se devenga todo en el mismo mes, aunque se cancele en el mes siguiente, ej: cargas sociales)
Materiales y Suministros (aunque el tratamiento del devengamiento sea diferente a la salida del efectivo, no reflejándose en el gasto sino en una obra en proceso)
Servicios (aunque el tratamiento del devengamiento al tener posibilidades de capitalizarse en un activo, y sea diferente a la salida del efectivo en el gasto presupuestario)



Enumerar las transacciones materiales con registro devengo

Bienes Duraderos, contablemente, los bienes duraderos no se envían al gasto, solamente que sea un repuesto que presupuestariamente lo incluyen en bienes duraderos (clasificador) y que contablemente es un gasto por repuesto, por ejemplo: los carretillos presupuestariamente los ingresan en bienes duraderos, cuando es una herramienta(gasto), por lo que lo indicado en bienes duraderos en contabilidad quedaron registrados como activos, activos a transferir, obras en proceso. Así mismo, es importante mencionar que presupuestariamente los compromisos son un gasto mientras que en el caso contable algunos quedaron como pasivos, se debe tomar en cuenta que contablemente se registran las depreciaciones y perdidas por deterioro, mientras que presupuestariamente no se registran llevarse un presupuesto de efectivo.

Del análisis de la normativa, las bases de registro de presupuesto y contabilidad son diferentes.

En los estados financieros, se incluye conciliación del estado de la NICSP 24 que genera presupuesto, que es con el que se prepara el flujo de efectivo (con algunos ajustes de información que claramente queda justificado en el auxiliar de este estado y en las notas explicativas, conciliación contra el estado de rendimiento financiero, el cual tiene apartado de observaciones generales en las que se explican las diferencias que resultan de la conciliación aunque es sumamente difícil por la diferencia de las bases de registros.

NICSP 25- BENEFICIOS A LOS EMPLEADOS: DEROGADA EN LA VERSIÓN 2018

NICSP 26 DETERIORO DEL VALOR DE ACTIVOS GENERADORES DE EFECTIVO:

De acuerdo con la NICSP 26 Deterioro del Valor de Activos Generadores de Efectivo

Marque con 1:

APLICA

SI	1	NO
----	---	----

Lo relacionado con Pandemia se establece en la nota de Impacto de Pandemia, si poseen Deterioro del Valor de Activos Generadores de Efectivo, que no tiene relación con la Pandemia, si se debe hacer la revelación a continuación:

Revelación Suficiente: (ver GA NICSP 21):

La Municipalidad evaluará a la cada fecha de cierre si existe evidencia objetiva de un deterioro del valor y estimará el importe recuperable del activo.

Una perdida por deterioro de valor se reconoce, si el importe en libro de activos o su unidad generadora de efectivo, es superior a su importe recuperable. Las perdidas por deterioro se reconocen en resultados.



Cualquier ganancia o pérdida derivada del retiro de algún activo fijo incluido dentro de la partida de Propiedad, Planta y Equipo es calculada como la diferencia entre el costo de adquisición y la depreciación acumulada registrada en libros a la fecha de retiro y se reconoce en otros ingresos o gastos en los Estados Financieros. Los mismos se proceden a dar de baja por obsolescencia daño o pérdida.

NICSP 27 AGRICULTURA:

De acuerdo con la NICSP 27- Agricultura

Marque con 1:

APLICA

SI	<input type="text"/>	NO	<input type="text" value="1"/>
----	----------------------	----	--------------------------------

A continuación, un cuadro resumen, pero el detalle de los cuadros debe ser adjuntados como anexos [NICSP 27- Agricultura](#) :

Resumen	Activos biológicos	Productos Agrícolas	Productos resultantes del procesamiento tras la cosecha o recolección
CANTIDAD			
MONTO TOTAL	Ø0,00	Ø0,00	Ø0,00

Revelación Suficiente: (Ver GA NICSP 27):

No aplica esta norma.



NICSP 28-29-30 INSTRUMENTOS FINANCIEROS (PRESENTACIÓN, RECONOCIMIENTO MEDICIÓN Y REVELACIÓN):

De acuerdo con la NICSP 28-29-30 Instrumentos Financieros (Presentación, Reconocimiento Medición y Revelación)

Marque con 1:

APLICA NICSP 28

SI 1

NO

APLICA NICSP 29

SI 1

NO

APLICA NICSP 30

SI 1

NO

A continuación, un cuadro resumen, pero el detalle de los cuadros debe ser adjuntados como anexos
[NICSP 28- 29- 30](#)

Resumen	Activos Financiero	Pasivo Financiero
CANTIDAD	2	1
Valos Libros	₡2.224.940,30	₡322.881,08
Valos Razonable	₡2.224.940,30	₡322.881,08

Con base a la aplicación de la Matriz de Autoevaluación de Implementación de la NICSP, el avance de la norma No.28 “Instrumentos Financieros: Presentación” está en un 53%, el avance de la norma No.29 “Reconocimiento y medición” en un 100% y el avance de la norma No.30 “Información a revelar” en un 93%.

Revelar los cambios en las condiciones de mercado que ocasionan Riesgo de Mercado (Tasas de Interés):

A nivel de mercado interno costarricense, pueden existir factores monetarios que incidan en las tasas de interés, afectando la posibilidad de fluctuaciones de estas hacia el alza, especialmente por las pautas que haya establecido el Fondo Monetario Internacional para el mercado bursátil.



Revelar reclasificaciones de Activo Financiero:

No existen datos a reclasificar.

Revelar aspectos de Garantía Colateral:

No existen

Revelar Instrumentos Financieros compuestos con múltiples derivados implícitos:

No se cuenta con Instrumentos Financieros compuestos, ya que como indica la norma párrafo 33 al 37, estos no son comunes en el sector público, debido a estructura de capital de las entidades públicas, se debe analizar de un Instrumentos Financieros compuestos contiene componente de pasivo y otro patrimonio, como por ejemplo bono convertible en acciones.

Revelar Valor Razonable de Activos y Pasivos Financieros:

Activos Financieros:

Efectivo (1.1.1) Incluyen el dinero en:

Caja Chica: Utilizada por la tesorería para mantener diariamente en atención a los colaboradores para realizar pagos en compras menores. Este se mantiene con el valor nominal de la moneda en curso (colones) y no se realiza análisis de riesgo de mercado.

Depósitos Bancarios: Incluye el dinero en las cuentas del banco Públicos (Banco Nacional de Costa Rica, Banco de Costa Rica) y en el Ministerio de Hacienda (Caja Única del Estado).

Cuentas por Cobrar (1.1.3) Impuestos sobre la propiedad, impuesto sobre bienes y servicios, otros impuestos, servicios comunitarios con segregaciones que abarcan los impuestos y servicios comunitarios como son; bienes inmuebles, patentes de licores, patentes comerciales e industriales, permisos de construcción, multas sobre declaraciones, timbres municipales. Además, se contempla el cobro al IFAM por aportes de licores e impuesto al ruedo. Estas cuentas se mantienen con el valor nominal de la moneda en curso (colones) y no se realiza análisis de riesgo de mercado.



Pasivo Financiero

Cuentas por Pagar (2.1.1) Deudas contraídas por la Municipalidad de Río Cuarto con los proveedores de bienes y servicios requeridos para el funcionamiento normal de la Municipalidad. Estas cuentas se mantienen con el valor nominal de la moneda en curso (colones) y no se realiza análisis de riesgo de mercado.

Revelar naturaleza y alcance de los riesgos que surgen de los Instrumentos Financieros:

Riesgo de divisas: este riesgo surge de la diferencia de tipos de cambio cuando el instrumento financiero se cotiza en una moneda que no es la moneda de referencia del cliente (más debajo de detalla análisis sobre los diferenciales cambios)

Riesgo de apalancamiento: utilizar el apalancamiento financiero significa que el valor real de la exposición a un mercado es mayor que la inversión inicial. Si una operación resulta desfavorable para el inversor, las pérdidas potenciales podrían exceder el pago inicial - aunque lo contrario significa que, en un resultado con beneficios, el inversor podría maximizar su capital.

Riesgo de liquidez: es el riesgo de que a un inversor le resulte difícil comprar o vender un activo financiero de manera rápida. La liquidez de un activo depende en parte del tipo de mercado (bolsa vs OTC), pero también del instrumento financiero en particular, la oferta y la demanda.

Riesgo de insolvencia: se produce cuando el emisor de un instrumento financiero no puede cumplir sus obligaciones (como el pago ordinario de intereses o la devolución del capital inicial al vencimiento).

Riesgo de tasa: cuando un instrumento financiero pierde valor como resultado de una variación desfavorable de los tipos de interés. Los bonos del estado, por ejemplo, son instrumentos especialmente susceptibles a los tipos de interés. No aplica para este ente este tipo de riesgos.

Riesgo de crédito: riesgo de incurrir en pérdidas como consecuencia del incumplimiento, en todo o en parte, de las obligaciones contractuales de los emisores, contrapartidas o depositarios de sus activos financieros, o las pérdidas derivadas del deterioro de la calidad crediticia de ellos. Este Gobierno Local solo podría asociar únicamente los arreglos de pago para este tipo de riesgos, no obstante, esta se corta con la notificación al cliente de su deuda,



no obstante, siempre sigue existiendo el riesgo de prescripción si no se maneja un control minucioso de la cartera de cobro.

Riesgo de mercado: riesgo de incurrir en pérdidas como consecuencia de las fluctuaciones en los precios de los activos financieros (entre otros, tipos de cambio y tipos de interés) y del oro.

Riesgo operacional: riesgo de incurrir en pérdidas debido a la inadecuación o a fallos en los procesos, el personal y los sistemas internos, o bien a causa de acontecimientos externos a la organización. Dichas pérdidas vienen determinadas por el impacto patrimonial, reputacional y/o sobre la consecución de los objetivos que pudiera ocasionar la materialización de un evento de riesgo, como lo es en este caso no el contar con un sistema integrado.

Revelar análisis de sensibilidad:

El riesgo sistemático está en función de una serie de factores ligados la a política económica del Gobierno, entre ellas, política fiscal, monetaria, cambiaria y otras, las cuales tiene efecto sobre variables económicas y financieras, como inflación devaluación y tasas de interés, mismos que serán reflejados en el momento que evidencie una situación de riesgo para la institución.

FIDEICOMISOS

Marque con 1:

APLICA

SI		NO	1
----	--	----	---

A continuación, un cuadro resumen, pero el detalle de los cuadros debe ser adjuntados como anexos [Fideicomisos](#)

Resumen	Fideicomiso s
CANTIDAD	0

Revelación Suficiente: (Ver GA NICSP 28/29/30/38 o la NICSP aplicable):

Esta norma no aplica.



NICSP 31- ACTIVOS INTANGIBLES:

De acuerdo con la NICSP 31- Activos Intangibles:

Marque con 1:

APLICA

SI	<input type="text" value="1"/>	NO	<input type="text"/>
----	--------------------------------	----	----------------------

El responsable contable debe analizar el tratamiento contable a utilizar:

A continuación, un cuadro resumen, pero el detalle de los cuadros debe ser adjuntados como anexos [NICSP 31](#)

Resumen	Intangibles
CANTIDAD	3

Revelación Suficiente: (Ver GA de la NICSP 31):

Con base en la matriz de autoevaluación de la Implementación de las NICSP, el avance de la norma está en un 100%, quedando pendiente en caso de existir el conocimiento y aprobación de políticas particulares.

Son activos identificables y sin apariencia física que se tienen para ser usados en el suministro de bienes y servicios o para funciones relacionadas con la administración de la entidad. Aquellas erogaciones que aumentan la vida útil o mejoran su rendimiento se capitalizan como una mejora asociada al activo y se amortizan en el remanente de vida útil del activo.

El mismo este compuesto por Patentes y Marcas Registradas, por un valor de \$6.851.220, relacionado a la inversión para dotar de mayor identidad al cantón, como lo es la Marca Cantón. Y derechos de autor que corresponde al escudo e himno y sus mejoras por un importe que trasciende a \$1.780.000, en este caso no existe amortización por su valor histórico para el cantón.

NICSP 32 ACUERDOS DE CONCESIÓN DE SERVICIOS: LA CONCEDENTE:

De acuerdo con la NICSP 32 Acuerdos de concesión de Servicios: La Concedente

Marque con 1:

APLICA

SI	<input type="text"/>	NO	<input type="text" value="1"/>
----	----------------------	----	--------------------------------



El responsable contable debe analizar el tratamiento contable a seguir:

Categoría	Arrendatario	Tipo	Propietario % Participación	Observaciones
Tipos de acuerdos				
Propiedad del activo				
Inversión de capital				
Riesgo de demanda				
Duración habitual				
Interés residual				
NICSP correspondiente				

Revelación Suficiente: (Ver GA de la NICSP 32):

Esta norma no aplica

NICSP 33 ADOPCIÓN POR PRIMERA VEZ DE LAS NICSP DE BASE DE ACUMULACIÓN (O DEVENGO):

De acuerdo con la NICSP 33 Adopción por primera vez de las NICSP de base de acumulación (o Devengo):

Marque con 1:

APLICA

SI		NO	1
----	--	----	---

Política Contable		Concepto	Norma (NICSP)	Referencia Normativa técnica y disposiciones adicionales
9	3.	Primeros estados financieros conforme a las NICSP	NICSP N° 33, Párrafo 11,29 FC14	NICSP 1 Párrafo 29 Marco Conceptual Capítulo 2



Los primeros estados financieros de una entidad conforme a las NICSP son los primeros estados financieros anuales en los cuales la entidad que adopta por primera vez las NICSP puede hacer una declaración, explícita y sin reservas, contenida en tales estados financieros, de conformidad con las NICSP de base de acumulación (o devengo).

Política Contable			Concepto	Norma (NICSP)	Referencia Normativa técnica y disposiciones adicionales
9	4.		Estados financieros de transición conforme a las NICSP	NICSP N° 33, Párrafo, 13, 77,36 G18	
9	4	1	Información comparativa	NICSP N° 33, Párrafo 77 y G18	

Política Contable			Concepto	Norma (NICSP)	Referencia Normativa técnica y disposiciones adicionales
9	7.		Información a revelar	NICSP N° 33, Párrafo, 135,137	

1. En la medida en que una entidad que adopta por primera vez las NICSP haya aprovechado las exenciones y disposiciones transitorias de esta NICSP que afectan la presentación razonable y conformidad con las NICSP de base de acumulación (o devengo) en relación con activos, pasivos, ingresos o gastos, revelará:

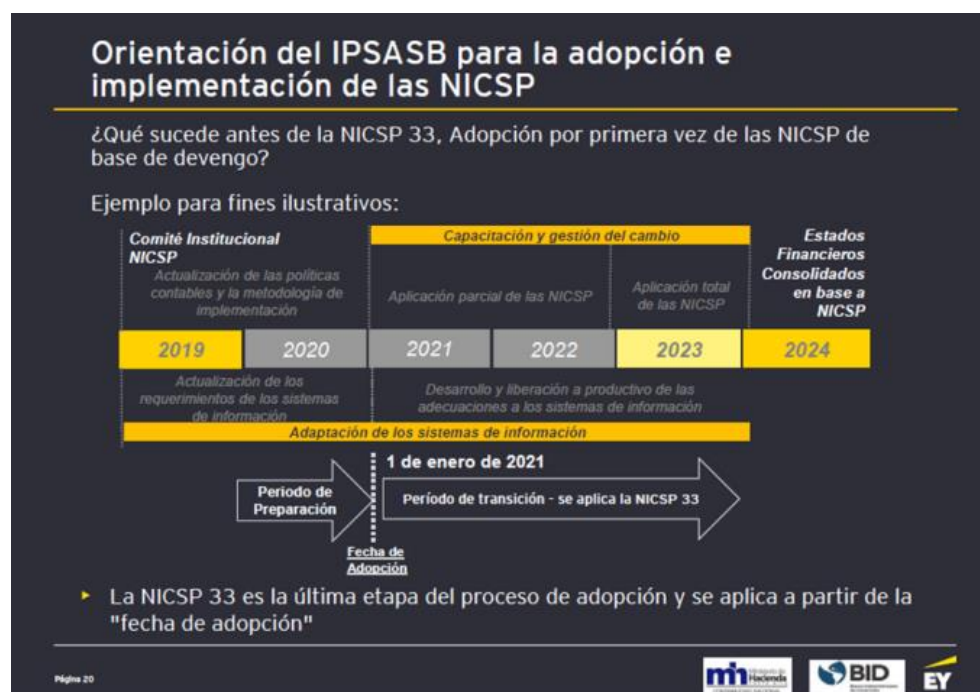
- el progreso realizado hacia el reconocimiento, medición, presentación o revelación de activos, pasivos, ingresos o gastos de acuerdo con los requerimientos de las NICSP aplicables;
- los activos, pasivos, ingresos o gastos que hayan sido reconocidos y medidos según una política contable que no es congruente con los requerimientos de las NICSP aplicables;
- los activos, pasivos, ingresos o gastos que no hayan sido medidos, presentados o revelados en el periodo sobre el que se informa anterior, pero que ahora se reconocen o miden, o presentan o revelan;
- la naturaleza e importe de cualquier ajuste reconocido durante el periodo sobre el que se informa; y
- una indicación de cómo y cuándo tiene intención de cumplir en su totalidad con los requerimientos de las NICSP aplicables.

Revelación Suficiente: (Ver GA de la NICSP 33):

Según esta NICSP, la adopción de estas normas aplica a partir de su adopción, y Contabilidad Nacional en su Plan General y Metodología de Implementación, asumen que esta nueva versión aplica como un borrón y cuenta nueva, ampliando brechas y transitorios para el cumplimiento definitivo de la normativa contable al año 2024.

La adopción de la nueva versión fue notificada mediante la Resolución DCN-0002-2021 sobre publicación en la Gaceta n°58-2021 el 24 de marzo del 2021, el cambio de versión de NICSP 2014 a NICSP 2018, comunicado formalmente el 06 de abril 2021 por Contabilidad Nacional (CN), dando un cumplimiento máximo a la normativa contable al periodo 2024 ya comparativa y subsanada, implementando ajustes a planes de acción para su cumplimiento.

Con base a datos suministrado en capacitación dada por el Órgano Rector CN, mediante la firma consultora Ernst & Young Panamá, S A el pasado noviembre del 2020, mediante los productos entregados de la capacitación mencionan:



Por lo anterior, esto confirma que nos encontramos aún en periodo de transición y brechas, para llevar a cabo análisis mediante autoevaluaciones y generación de planes de acción, para terminar de subsanar las transacciones pendientes de concluir y así dar el cumplimiento a las NICSP en un 100%.

En ese sentido, se espera que la Comisión de NICSP de la Municipalidad de Río Cuarto, mantenga una posición de colaboración para subsanar los pendientes a la fecha, y trabajar en todas las herramientas facilitadas por Contabilidad Nacional, no dejando esto como solo responsabilidad de la unidad Contable municipal, ya que son los pilares fundamentales de donde se emiten los registros contables para la elaboración de los Estados Financieros, para lo que se requiere involucramiento de las Direcciones Municipales, y el apoyo incondicional del Administrador General que se encuentra en la figura del Alcalde.



NICSP 34 ESTADOS FINANCIEROS SEPARADOS:

De acuerdo con la NICSP 34 Estados financieros separados:

Marque con 1:

APLICA

SI	<input type="text"/>	NO	<input checked="" type="text" value="1"/>
----	----------------------	----	---

Política Contable			Concepto	Norma (NICSP)	Referencia Normativa técnica y disposiciones adicionales
7	19.		Preparación de Estados Financieros	NICSP N° 34, Párrafo 11, 12 y 13.	
7	19	1	Ajustes		DGCN

Preparación de estados financieros separados

Los estados financieros separados se elaborarán de acuerdo con todas las NICSP aplicables, excepto por lo previsto en el párrafo 12, en el cual se indica lo siguiente:

Cuando una entidad elabore estados financieros separados, contabilizará las inversiones similares en entidades controladas, negocios conjuntos y asociadas:

- (a) al costo;
- (b) de acuerdo con la NICSP 29; o
- (c) utilizando el método de la participación como se describe en la NICSP 36.

Revelación Suficiente: (Ver GA de la NICSP 34):

NICSP 35 ESTADOS FINANCIEROS CONSOLIDADOS:

De acuerdo con la NICSP 35 Estados financieros consolidados:

Marque con 1:

APLICA



SI

NO

Política Contable			Concepto	Norma (NICSP)	Referencia Normativa técnica y disposiciones adicionales
7	9.		Condiciones previas para la consolidación	NICSP N° 35 , Párrafos 38 y 46.	DGCN MCC
7	9	1	Fecha de presentación	NICSP N° 35, Párrafo 46.	

La DGCN y los otros CCs, al elaborar los EEFFC, combinarán los EFPIG de la entidad controladora y sus controladas⁷⁷, línea a línea, agregando las partidas que representen activos, pasivos, patrimonio, ingresos y gastos de contenido similar.

Los ingresos y gastos de una entidad controlada se incluirán en los EEFFC desde la fecha de adquisición, hasta la fecha en la que la entidad controladora cesa de controlar a la entidad controlada.

Los estados financieros consolidados:

- (a) Combinan partidas similares de activos, pasivos, activos netos/patrimonio, ingresos, gastos y flujos de efectivo de la entidad controladora con los de sus entidades controladas.
- (b) Compensan (eliminan) el importe en libros de la inversión de la entidad controladora en cada entidad controlada, así como la parte de los activos netos/patrimonio de cada una de dichas entidades controladas que pertenece a la controladora, (la NICSP 40 explica cómo contabilizar la plusvalía resultante).

Eliminan en su totalidad los activos, pasivos, activos netos/patrimonio, ingresos, gastos y flujos de efectivo internos de la entidad económica relacionados con transacciones entre las entidades de la entidad económica [los resultados (ahorro o desahorro) del periodo procedentes de transacciones internas de la entidad económica que están reconocidos en activos, tales como inventarios y activos fijos, se eliminan totalmente].



Política Contable			Concepto	Norma (NICSP)	Referencia Normativa técnica y disposiciones adicionales
7	11.		Eliminaciones, Cuentas Recíprocas y Confirmación de Saldos Contables	NICSP N° 35 Párrafo 40	
7	11	1	Cuentas Recíprocas y Confirmación de Saldos		Nota Técnica
7	11	2	Eliminación de transacciones y saldos entre controladas en el EIFS	NICSP N° 35, Párrafo 40	Normas de Procedimientos de Consolidación Institucional Financiera del Sector Público Costarricense NICSP N° 18, Párrafo 41.

Las pérdidas internas de la entidad económica podrían indicar un deterioro de valor de los activos que requiere reconocimiento en los estados financieros consolidados.

Previo a la fecha de presentación, las instituciones deberán realizar el proceso de confirmación de saldos contables entre los entes relacionados con el fin de proveer información para las eliminaciones de acuerdo con la técnica de consolidación.

Lista de Entidades Controladas Significativamente

Código Institución	Nombre institución	Consolida	
		SI	NO
Total			

Revelación Suficiente: (Ver GA de la NICSP 35):

No aplica esta norma.



NICSP 36 INVERSIONES EN ASOCIADAS Y NEGOCIOS CONJUNTOS:

De acuerdo con la NICSP 36 Inversiones en asociadas y negocios conjuntos:

Marque con 1:

APLICA

SI		NO	1
----	--	----	---

Política Contable		Concepto	Norma (NICSP)	Referencia Normativa técnica y disposiciones adicionales
1	33.	Inversión en una entidad asociada e inversiones en negocios conjuntos	NICSP N° 36, Párrafo 3 y 4.	DGCN

Son inversiones en una asociada y negocios conjuntos, las realizadas por una entidad del sector público en su carácter de inversionista que le confieren los riesgos y ventajas inherentes a la participación. Esta política contable aplica cuando el inversionista tiene una influencia significativa o control conjunto sobre una participada y se trata de participaciones cuantificables en la propiedad. Esto incluye participaciones que surgen de inversiones en la estructura de patrimonio formal de otra entidad, equivalente de capital, tal como unidades en un fideicomiso de propiedades.

Una inversión en una asociada o negocio conjunto en donde el inversor tiene control conjunto o influencia significativa sobre la participada se contabilizará utilizando el método de la participación y se clasificará como un activo no corriente. Al aplicar el método de participación, se utilizarán los estados financieros más recientes disponibles de la asociada o negocio conjunto.

A continuación, se indica las entidades asociadas:

Código Institución	Nombre institución	% Participación
Total, instituciones		

Revelación Suficiente: (Ver GA de la NICSP 36):

No aplica esta norma.



NICSP 37 Acuerdos conjuntos:

De acuerdo con la NICSP 37 Acuerdos conjuntos:

Marque con 1:

APLICA

SI	<input type="text"/>	NO	<input type="text" value="1"/>
----	----------------------	----	--------------------------------

Política Contable		Concepto	Norma (NICSP)	Referencia Normativa técnica y disposiciones adicionales
1	39.	Formas de Acuerdos Conjuntos	NICSP N° 37, Párrafos 3, 9, 10 y 11.	

Un acuerdo conjunto es una operación o un negocio conjuntos, mediante el cual dos o más partes mantienen control conjunto, tiene las siguientes características:

- a) Las partes están obligadas por un acuerdo vinculante; y
- b) El acuerdo vinculante otorga a dos o más de esas partes control conjunto sobre el acuerdo.

Una entidad que prepara y presenta estados financieros según la base contable de acumulación (o devengo) aplicará esta política contable para determinar el tipo de acuerdo conjunto en el cual está involucrada y para contabilizar los derechos y obligaciones del acuerdo conjunto.

Revelación Suficiente: (Ver GA de la NICSP 37):

No aplica esta norma.

NICSP 38 INFORMACIÓN A REVELAR SOBRE PARTICIPACIONES EN OTRAS ENTIDADES:

De acuerdo con la NICSP 38 Información a revelar sobre participaciones en otras entidades:

Marque con 1:

APLICA

SI	<input type="text"/>	NO	<input type="text" value="1"/>
----	----------------------	----	--------------------------------



Política Contable		Concepto	Norma (NICSP)	Referencia Normativa técnica y disposiciones adicionales
1	47.	Información a revelar sobre Acuerdos conjuntos	NICSP N° 38, Párrafos 12, 35 a 39.	DGCN

a) La metodología usada para determinar:

1. que tiene el control de otra entidad como se describe en la norma;
2. que tiene el control conjunto de un acuerdo sobre otra entidad; y
3. el tipo de acuerdo conjunto, es decir, operación conjunta o negocio conjunto cuando el acuerdo ha sido estructurado a través de un vehículo separado;

Revelación Suficiente: (Ver GA de la NICSP 38):

No aplica esta norma.

NICSP 39 BENEFICIOS A LOS EMPLEADOS:

De acuerdo con la NICSP 39 Beneficios a los empleados:

Marque con 1:

APLICA

SI	1	NO	
----	---	----	--

Expresado en miles

	Montos Pago	Días sin disfrute	Cantidad
Vacaciones	₡415,50	147	
Convención colectiva	₡0,00		
Cesantía	₡9.087,29		
Preaviso	₡0,00		

La entidad brinda Servicios médicos



Marque con 1:

APLICA

	SI	NO
Servicios Médicos	0	1

Revelación Suficiente: (Ver GA NICSP 39).

De acuerdo con la legislación costarricense los empleados tienen beneficios a corto plazo como aguinaldo, vacaciones, anualidades y licencias, beneficios por conclusión de la relación laboral.

La legislación laboral requiere el pago del doceavo mes, el salario mensual y que se efectúa en el mes diciembre. El gobierno local registra mensual el gasto acumulado por pagar para cubrir el desembolso futuro por este concepto.

También se establece el otorgamiento de goce de vacaciones de conformidad con la siguiente tabla:

Años	Vacaciones
De 50 semanas a 4 años y 50 semanas	15 días hábiles.
De 5 y 50 semanas a 9 años y 50 semanas	22 días hábiles.
De 10 años y 50 semanas en adelante	30 días hábiles.

Se reconocerá, de acuerdo con la antigüedad laboral de forma adicional a su salario base como un incentivo de un monto nominal fijo para cada escala salarial que permanecerá invariable y será reconocido en la primera quincena del mes de junio de cada año y pagado de forma retroactiva, según la fecha de cumplimiento de la anualidad.

El cálculo de monto nominal fijo corresponde a 1,94% del Salario Base para las clases profesionales y de 2,54% para clases no profesionales, de acuerdo con la entrada en vigor de la Ley 9635.

Para efectos de permisos con goce salarial y de acuerdo con la Ley 7794, en el artículo 153.- establece que el alcalde municipal concederá permiso con goce de salario en los siguientes casos:

a) Por matrimonio del servidor: cinco días hábiles, contados a partir del día de la ceremonia, previa constancia extendida por autoridad competente.

b) Por muerte del cónyuge, el compañero, los hijos, los entenados, los padres (naturales o adoptivos), los hermanos consanguíneos: cinco días hábiles, contados a partir del día del fallecimiento, previa constancia extendida por autoridad competente.



c) Por nacimiento de hijos (productos vivos) o adopción legal: tres días hábiles a conveniencia del servidor, contados ya sea a partir del nacimiento o de que la cónyuge sea dada de alta por el centro hospitalario donde fue atendida, previa constancia extendida por autoridad competente.

Adicionalmente, se existe un registro de deuda por cesantía a beneficio de los empleados, originado de la liquidación de los extremos laborales de los funcionarios provenientes de la Municipalidad de Grecia, según lo establece en la Ley 9440, artículo 5, por un importe de \$9.087.293,00

NICSP 40 COMBINACIONES EN EL SECTOR PÚBLICO:

De acuerdo con la NICSP 40 Combinaciones en el sector público:

Marque con 1:

APLICA

SI	<input type="text"/>	NO	<input type="text" value="1"/>
----	----------------------	----	--------------------------------

Política Contable		Concepto	Norma (NICSP)	Referencia Normativa técnica y disposiciones adicionales
11	1.	Combinaciones o adquirentes del Sector Público.	NICSP N° 40, Párrafos 5, GA2	

El párrafo 5 de esta Norma define una combinación del sector público como "la unión de operaciones separadas en una única entidad del sector público." La referencia a una entidad del sector público puede ser a una sola entidad o a una entidad económica. Algunas reorganizaciones del sector público pueden implicar más de una combinación del sector público. Las circunstancias en las que puede tener lugar una combinación del sector público incluyen:

- (a) por acuerdo mutuo; y
- (b) por obligación (por ejemplo, por legislación).

Una operación es un conjunto integrado de actividades y activos o pasivos relacionados susceptibles de ser dirigidos y gestionados con el propósito de lograr los objetivos de una entidad, proporcionando bienes o servicios.



Una fusión da lugar a una entidad resultante y es:

- (a) una combinación del sector público en la cual ninguna parte de la combinación obtiene el control de una o más operaciones; o
- (b) una combinación del sector público en la que una parte de la combinación obtiene el control de una o más operaciones, y en la que existe evidencia de que la combinación tiene la esencia económica de una fusión.

Revelación Suficiente: (Ver GA de la NICSP 40):

No aplica esta norma.

REVELACIONES PARTICULARES

Eventos conocidos por la opinión pública:

- 1- ¿La entidad tiene eventos financieros y contables que salieron a la luz pública en este periodo contable?

SI	
----	--

NO	1
----	---

Revelación: ¿Cuáles?

No existe.

- 2- ¿La Entidad está registrando sus asientos contables a partir del 01 de enero de 2017, basado en el Plan de Cuentas NICSP, en la última versión?

SI	1
----	---

NO	
----	--

Revelación:

El Plan de Cuentas CR-NICSP, esta actualizado en la versión 6, según se solicita en la directriz DCN-0231-2021 del 09 de marzo del 2021.

El balance de comprobación que ha sido ingresado al módulo gestor cumple con los requerimientos establecidos.



- 3- ¿La entidad tiene actualizado los Manuales de Procedimientos Contables y están aprobado por el máximo jerarca?

SI	
----	--

NO	1
----	---

Revelación:

A la fecha la institución no cuenta con el Manual de Procedimientos Contables. De acuerdo, a las posibilidades financieras y de recurso humano se estima llevar a cabo el proceso durante el proceso del período 2021 e inicios del 2022.

- 4- ¿Su institución realizó reclasificaciones de cuentas, en el periodo actual?

SI	1
----	---

NO	
----	--

Si su respuesta fue positiva, indicar en cuales cuentas se realizó las reclasificaciones.

Revelación:

De acuerdo con las recomendaciones de la Contabilidad Nacional, se reclasifico la cuenta de Capital inicial pasándola de Donaciones a Capital por transferencia a Capital Inicial de valor histórico, lo correspondiente a lo destinado por el Ministerio de Gobernación y Policía.

De la cuenta de Transferencias corrientes a Órganos Desconcentrados a Transferencias Descentralizadas no empresariales, para el registro de recursos a CONAPDIS.

De acuerdo con un análisis de interpretación, se realizó una reclasificación de activos intangibles que en realidad corresponde a gastos diferidos de licencias, ya que las mismas son adquiridas para un derecho de uso y no de propiedad intelectual.

- 5- ¿Su institución realizó depuración de cifras, en el periodo actual?

SI	
----	--

NO	1
----	---

Si su respuesta fue positiva, indicar en cuales cuentas se realizó las depuraciones.

**Revelación:**

Al ser un ente de reciente conformación y por compromiso del personal se ha trabajado fuertemente con el propósito que no existan cuentas por depurar.

- 6- ¿Su institución realizó conciliaciones de cuentas reciprocas y confirmación de saldos con otras con otras Instituciones?

SI	1
----	---

NO	
----	--

Si su respuesta fue positiva, indicar en cuales cuentas se realizó las conciliaciones.

Revelación

Se está a la espera de la confirmación de saldos y se emitieron los oficios:

Oficio	Institución
OF-CO-005-2022	Ministerio de Hacienda
OF-CO-006-2022	SINAC
OF-CO-007-2022	CONAGEBIO
OF-CO-008-2022	CONAPDIS
OF-CO-009-2022	Consejo de la Persona Joven
OF-CO-010-2022	Junta Administrativa del Registro Nacional
OF-CO-011-2022	CCSS
OF-CO-012-2022	IFAM
OF-CO-013-2022	Juntas de Educación
OF-CO-014-2022	Municipalidad de Grecia
OF-CO-015-2022	Comité Cantonal de Deportes

- 7- ¿La institución cuenta con sistema de información integrado para elaborar los Estados Financieros y la reportaría?

SI	
----	--

NO	1
----	---

Revelación:



Se está en trámite la adquisición de un sistema informático que suple el Instituto de Fomento y Asesoría Municipal para el sector municipal, se espera que en un plazo inferior a un año se implemente y encuentre en funcionamiento el sistema operacional.

- 8- ¿La Institución elabora los Estados Financieros de manera manual, es decir, el sistema utilizado no facilita balanzas de comprobación sino solo saldos de cuentas?

SI	1
----	---

NO	
----	--

Revelación:

Se está realizando un mecanismo manual para la integración de la información con una herramienta temporal que si genera la balanza de comprobación.

- 9- ¿La entidad realiza la conversión de cifras de moneda extranjera a moneda nacional?

SI	1
----	---

NO	
----	--

Revelación:

La entidad si realiza la conversión de moneda nacional a extranjera según lo estipulado al tipo de cambio establecido en el momento de su emisión.

Las transacciones en moneda extranjera se registran, en el momento de su reconocimiento inicial, utilizando la moneda funcional de acuerdo con el Tipo de Cambio entre ambas monedas publicadas por el Banco Central de Costa Rica, el día de su transacción.

Las diferencias de cambio que surjan al liquidar o convertir las partidas monetarias a los tipos diferentes de los que se utilizaron para su reconocimiento inicial se le reconocen en los resultados.

- 10- ¿El método de evaluación para inventarios utilizado por la institución es PEPS?

SI	
----	--

NO	1
----	---

Revelación:

La institución no cuenta con bodega de almacenaje para inventario de materiales. Las compras de suministros se aplican directamente al gasto y de acuerdo con las necesidades cotidianas. El municipio está considerando la ampliación del inmueble con el fin de incorporar una bodega de



materiales. En el momento de su implementación se estará efectuando mediante el método PEPS, bajo un sistema de registro perpetuo. Está es una de las brechas a solventar en la matriz de autoevaluación, misma que está planteada para este 2021.

11- ¿El método de utilizado por la Institución es Estimación por Incobrables (ANTIGÜEDAD DE SALDOS)?

SI	
----	--

NO	1
----	---

Revelación:

La institución no cuenta con una estimación de incobrables, por no contar con registros de valores históricos, dado a que el establecimiento del municipio es reciente y no se cuenta la información de análisis necesaria.

Sin embargo, en el momento de contar con recursos financieros para la contratación de personal adicional o con sistemas de información integrados, se estará clasificando las cuentas de acuerdo a la siguiente tabla.

- A. Calidad Aceptada
- B. Calidad Media
- C. Calidad Baja
- D. Con pérdidas esperadas significativas (A)
- E. Con perdida esperada significativa (B)
- F. Con perdida esperada significativa (C).
- G. De dudosa recuperación

12- ¿El método utilizado en la Institución para la Depreciación o agotamiento es Línea Recta?

SI	1
----	---

NO	
----	--

Revelación:

De acuerdo con lo establecido en la NICSP 17 se supone una depreciación constante de los activos fijos registrados en función de la vida útil, utilizando el método de línea recta.

La base depreciable de cualquier elemento de Propiedad, Planta y Equipo se distribuye de forma sistemática sobre los años que componen su vida útil. El método de depreciación utilizado debe



reflejar el patrón de consumo de los beneficios económicos o potencial de servicio que el activo incorpora. El cargo por depreciación de cada periodo es reconocido como un gasto.

Para cada uno de elementos de Propiedad, Planta y Equipo se revelará el importe bruto en libros, el método de depreciación, la vida útil, depreciación acumulada, depreciación del periodo y el saldo en libros.

De acuerdo con lo establecido en la NICSP 17 se supone una depreciación constante de los activos fijos registrados en función de la vida útil, utilizando el método de línea recta.

El método de depreciación detalla la vida útil de los siguientes activos:

<u>TIPO DE ACTIVO</u>	<u>Vida útil</u>
<u>Edificios</u>	<u>50 años</u>
<u>Maquinaria y equipo de la producción</u>	<u>10 años</u>
<u>Equipo de transporte elevación y tracción</u>	<u>10 años</u>
<u>Equipo de comunicación</u>	<u>10 años</u>
<u>Equipo y mobiliario de oficina</u>	<u>10 años</u>
<u>Equipos de cómputo</u>	<u>5 años</u>
<u>Equipo sanitario, laboratorio e instrumentos</u>	<u>10 años</u>
<u>Equipo de seguridad, orden vigilancia y control público</u>	<u>10 años</u>
<u>Maquinaria equipo y mobiliario diverso</u>	<u>10 años</u>
<u>Vías de comunicación terrestre</u>	<u>50 años</u>
<u>Centrales y redes de comunicación y energía</u>	<u>50 años</u>
<u>Otros bienes de infraestructu y beneficio y uso público</u>	<u>50 años</u>
<u>Software y programas</u>	<u>10 años</u>
<u>EXCEPCIONES:</u>	
<u>Antenas</u>	<u>5 años</u>
<u>Aplanadoras</u>	<u>7 años</u>
<u>Cámaras</u>	<u>5 años</u>
<u>Excavadoras</u>	<u>7 años</u>
<u>Extintores</u>	<u>7 años</u>
<u>Generadores</u>	<u>7 años</u>



13- ¿La Entidad audita de manera externa los Estados Financieros?

SI	<input type="text"/>	NO	<input type="text" value="1"/>
----	----------------------	----	--------------------------------

Revelación:

Indique el nombre del despacho que audita sus estados financieros
<input type="text"/>

Indique los últimos periodos contables en donde se auditaron Estados Financieros:		
Principales Hallazgos:	Período Contable	Se hicieron ajustes a los EEFF (Indique si o no)
AÑO 1	<input type="text"/>	<input type="text"/>

14- ¿La entidad lleva los libros contables en formato digital?

SI	<input type="text"/>	NO	<input type="text" value="1"/>
----	----------------------	----	--------------------------------

Revelación:

La entidad no cuenta con las herramientas necesarias para poder llevar a cabo los libros contables en forma digital.

15- ¿Los libros contables se encuentran actualizados?

SI	<input type="text"/>	NO	<input type="text" value="1"/>
----	----------------------	----	--------------------------------

Revelación: La información contable se lleva al día, más no se encuentra disponible una herramienta que suministre los libros digitales.

NOTAS CONTABLES A ESTADOS FINANCIEROS

Política Contable		Concepto	Norma (NICSP)	Referencia Normativa técnica y disposiciones adicionales
6	54.	Notas	NICSP N° 1, Párrafo 127.	

Deben contener información adicional en los estados principales y complementarios. Éstas proporcionan descripciones narrativas o desagregaciones de partidas reveladas en dichos estados y contienen información sobre las que no cumplen las condiciones para ser reconocidas en los estados. La estructura de las notas deberá:



- a) presentar información acerca de las bases para la preparación de los EEFF y sobre las políticas contables específicas utilizadas
- b) revelar la información requerida por las NICSP que no se presenta en los estados principales y complementarios de los EEFF; y
- c) suministrar la información adicional que, no presentándose en los estados principales y complementarios de los EEFF, sea relevante para la comprensión de alguno de ellos.

Indicación 1: Para determinar la variación relativa (en porcentaje) de un periodo respecto a otro, se debe aplicar la siguiente formula: $(\text{Periodo actual} - \text{Periodo anterior} = \text{Diferencia})$, $(\text{Diferencia} / \text{Periodo Anterior} = \text{Variación Decimal} * 100) = \text{Variación Porcentual}$.

Indicación 2: La Entidad debe revelar toda aquella información que considere pertinente y justifique los registros en los Estados Financieros. Considerando la variación porcentual la entidad debe ser concisa al justificar dicha diferencia.

NOTAS ESTADO DE SITUACION FINANCIERA

1. ACTIVO

1.1 ACTIVO CORRIENTE

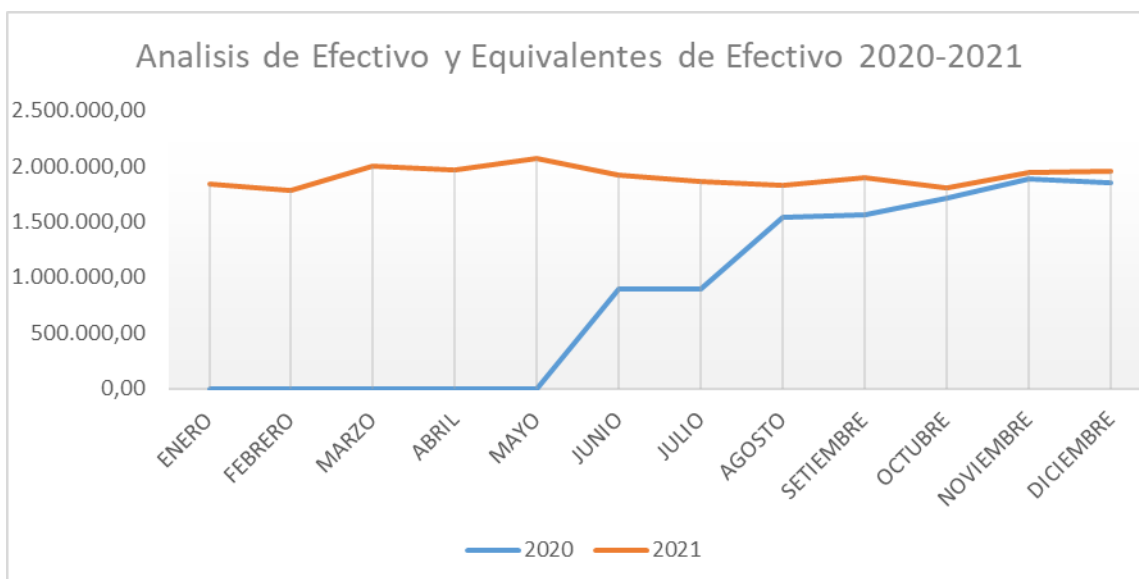
NOTA N° 3

EFFECTIVO Y EQUIVALENTE DE EFFECTIVO

Cuenta	Descripción	Nota	Periodo Actual	Periodo Anterior	Diferencia
					%
1.1.1.	Efectivo y equivalentes de efectivo	03	1.959.548,67	1.851.530,43	5,83



EFECTIVO Y EQUIVALENTES DE EFECTIVO		
PERIODO	2021	2020
ENERO	1835960,581	
FEBRERO	1787400,357	
MARZO	2003135,78	
ABRIL	1963061,143	
MAYO	2071403,69	
JUNIO	1.926.856,12	896.527,73
JULIO	1.867.164,47	893.119,38
AGOSTO	1.833.941,88	1.536.917,52
SETIEMBRE	1.895.998,00	1.560.690,55
OCTUBRE	1.806.726,84	1.708.458,88
NOVIEMBRE	1.941.143,95	1.884.233,94
DICIEMBRE	1.959.548,67	1.851.530,43



Detalle cuentas corrientes en el sector privado interno

Cuenta	Descripción
1.1.1.01.02.01.2.	Cuentas corrientes en el sector privado interno

Entidad	Periodo Actual	Periodo Anterior	Diferencia
			%

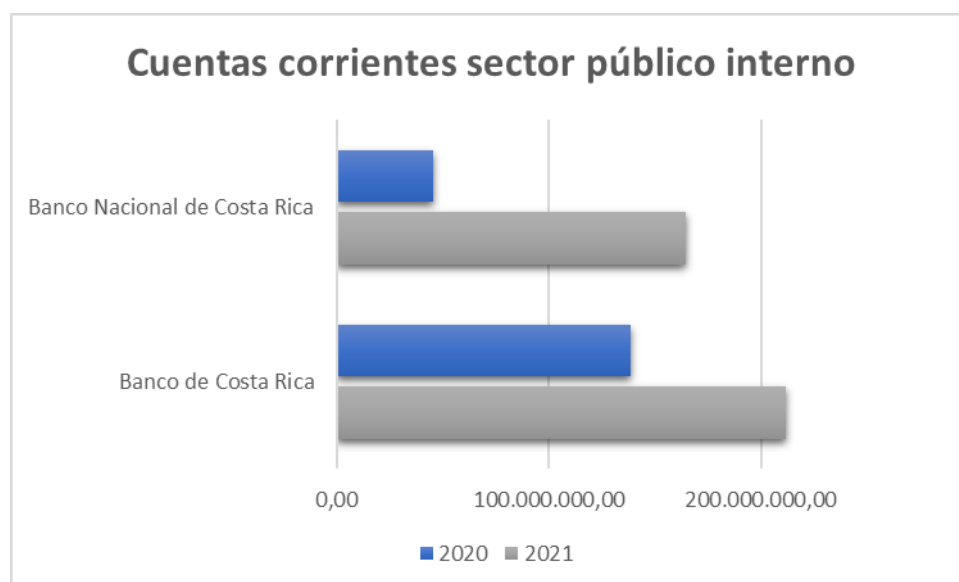


Detalle cuentas corrientes en el sector público interno

Cuenta	Descripción
1.1.1.01.02.02.2.	Cuentas corrientes en el sector público interno

Entidad	Periodo Actual en colones	Periodo Anterior en colones	Diferencia
			%
Banco de Costa Rica	211.758.803,38	184.409.058,28	52,70%
Banco Nacional de Costa Rica	164.889.516,85	45.736.668,93	260,52%

La variación de un periodo a otro corresponde a que los periodos de recaudación difieren por los meses efectivos, dado que en el 2020 se inicia operaciones en el mes junio, y en el 2021 es un año completo.



La cuenta en el Banco de Costa Rica se ha incrementado en un 52,70% y la del Banco Nacional aumentó en un 260,52%, ambos productos de ingresos ordinarios del Gobierno Local. Las cuentas corrientes han mostrado una variación significativa de ₡192.239.261,95 para una variación porcentual de 104,25%.

Detalle de Caja Única

Cuenta	Descripción
1.1.1.01.02.02.3.	Caja Única

Los dineros en Caja Única por un monto ₡1.568.242.412,02 están en las siguientes cuentas y obedecen a fines específicos.



Entidad	Periodo Actual en colones	Periodo Anterior	Diferencia
			%
Caja única Cta.04073911320300099255 TESORO	520.376.113,97	685.913.825,21	-32%
Caja única Cta.62073911320300099278 LEY 8114	1.028.908.767,47	960.991.842,74	7%
Caja única Cta. CR36073911320300099261 / Ley 7755	18.957.530,58	15.481.459,58	18%

Revelación:

La cuenta Efectivo y equivalentes de efectivo, representa el 60,41 % del total de Activo, que comparado al periodo anterior genera una variación absoluta de 108 018,24 que corresponde a un(a) Aumento del 5,83 % de recursos disponibles, producto de la recaudación, donde en el 2020 solo corresponde a 6 meses efectivos.

Sin embargo, la composición de los fondos es origen de los fondos destinados por parte del Ministerio de Gobernación tras la conformación del cantón, así como los fondos de la Ley de simplificación y eficiencia tributaria, Ley 8114, para la gestión de las vías de comunicación del cantón, y por último los fondos de partidas específicas asignadas por la Municipalidad de Grecia, por la Ley 7755 relacionadas a lo que era en ese entonces el distrito de Río Cuarto.

PRUEBA DE SUPER ACIDA		
CUENTA	PERIODO 2021	PERIODO 2020
EFFECTIVO	1.959.548.669,54	1.851.530.427,88
PASIVO CORRIENTE	339.949.234,31	110.516.383,33
PRUEBA SUP.ACIDA	5,76	16,75

Prueba Super Acidez:

Efectivo y equivalentes de efectivo/ pasivo corriente denota el incremento significativo de la prueba de super acidez, donde el efectivo cubre en el período.

Y se comenta la variación. La razón debe compararse con el promedio estimado que anda en 1,0 donde se refleja un riesgo de liquidez. Sin embargo, hay que mencionar si contempla los recursos por partidas específicas de las Ley No.8114 y de la Ley 7755, así como cualquier otra transferencia con carácter específico.

Según información de la Tesorería Municipal existen depósitos por un monto de \$4.008.964,89 que no han sido identificado y que están en proceso de depuración de cuentas.

Medición Valor Razonable del Efectivo y equivalentes de Efectivo:

Por su parte el valor razonable del efectivo y equivalentes de efectivo se mantiene con base a la medición inicial.

Administración de Riesgo de Liquidez:

Para la administración del riesgo de liquidez se han revisado las partidas del gasto y el control de la recaudación.



Nota: Para aquellas partidas más relevantes resultantes del análisis vertical (peso porcentual de cada partida en los estados financieros) y análisis horizontal (variaciones de un periodo a otro), realice la respectiva desagregación y composición de la misma.

NOTA N° 4

INVERSIONES A CORTO PLAZO

Cuenta	Descripción	Nota	Periodo Actual	Periodo Anterior	Diferencia
					%
1.1.2.	Inversiones a corto plazo	04	0,00	0,00	0,00

Revelación:

La cuenta Inversiones a corto plazo, representa el 0 % del total de Activo, que comparado al periodo anterior genera una variación absoluta de 0,00 que corresponde a un(a) Aumento del 0 % de recursos disponibles, producto de (Indicar la razón de las variaciones de un periodo a otro)

No existen

Nota: Para aquellas partidas más relevantes resultantes del análisis vertical (peso porcentual de cada partida en los estados financieros) y análisis horizontal (variaciones de un periodo a otro), realice la respectiva desagregación y composición de la misma.

NOTA N° 5

CUENTAS A COBRAR CORTO PLAZO

Cuenta	Descripción	Nota	Periodo Actual	Periodo Anterior	Diferencia
					%
1.1.3.	Cuentas a cobrar a corto plazo	05	265.391,63	60.589,30	338,02

Detalle cuentas Transferencias del sector público interno a cobrar c/p

Cuenta	Descripción
1.1.3.06.02.	Transferencias del sector público interno a cobrar c/p



CODIGO INSTITUCIONAL	NOMBRE ENTIDAD	MONTO
11206	Ministerio de Hacienda	0,00
14226	Instituto de Fomento y Asesoría Municipal (IFAM)	0,00
12583	Consejo Nacional de la Política de la Persona Joven	0,00
15203	Municipalidad de Grecia	0,00

Indicar el Método Utilizando:

Método de estimación por incobrable

Indicar los procedimientos utilizados para la determinación de los valores razonables para cada clase de activo financiero:

Revelación:

La cuenta Cuentas a cobrar a corto plazo, representa el 8,18 % del total de Activo, que comparado al periodo anterior genera una variación absoluta de 204 802,33 que corresponde a un(a) Aumento del 338,02 % de recursos disponibles, producto del registro de los tributos cedidos por la Municipalidad de Grecia por cambios de jurisdicción territorial al cantón de Río Cuarto.

Adicionalmente existen tributos que adeudan los contribuyentes al Municipio que vencen, en su mayoría, en los meses de marzo, junio, setiembre y diciembre de cada año, haciéndose emisiones en forma trimestral.

La dirección financiera está trabajando en los análisis de antigüedad de saldos para poder determinar la eficiencia de la cartera morosa por parte del área responsable de la gestión de cobro, así evitar prescripciones, que podrían ser el reflejo de incobrables.

CUENTAS POR COBRAR A CORTO PLAZO					
CUENTA	DESCRIPCION	PERIODO 2021	PERIODO 2020	VARIACION	%
Impuestos a cobrar a c/p					
1.1.3.01.02.	Impuestos sobre la propiedad a cobrar c/p	247.431.135,02	18.529.841,68	228.901.293,34	1235%
1.1.3.01.03.	Impuestos sobre bienes y servicios a cobrar c/p	7.376.062,98	21.310.513,00	-13.934.450,02	-65%
1.1.3.01.99.	Otros impuestos a cobrar c/p	10.584.436,70	1.834.773,00	8.749.663,70	477%
1.1.3.01	Impuestos a cobrar a Corto Plazo	265.391.634,70	41.675.127,68		
Transferencias a cobrar a c/p					
1.1.3.06.01.	Transferencias del sector privado interno a cc/p	0,00	0,00	0,00	0%
1.1.3.06.02.	Transferencias del sector público interno a cobrar c/p	0,00	18.202.541,00	18.202.541,00	100%
1.1.3.06	Transferencias a cobrar a Corto plazo	0,00	18.202.541,00		

La variación significativa en las cuentas cobrar corresponde a que los por cambios de jurisdicción territorial, cedidos por la Municipalidad de Grecia a la Municipalidad de Río Cuarto.



Nota: Para aquellas partidas más relevantes resultantes del análisis vertical (peso porcentual de cada partida en los estados financieros) y análisis horizontal (variaciones de un periodo a otro), realice la respectiva desagregación y composición de la misma.

NOTA N° 6

INVENTARIOS

Cuenta	Descripción	Nota	Periodo Actual	Periodo Anterior	Diferencia
					%
1.1.4.	Inventarios	06	0,00	0,00	0,00

Método de Valuación de Inventario

Indique si su institución está utilizando Primeras en entrar, Primeras en salir (PEPS), sino es así, indique cual método se utiliza y la razón que aún no utilizan el PEPS.

En el momento que pueda lograrse ampliar el edificio municipal, se llevará el inventario mediante el método PEPS y la mercadería se registrara al costo.

Cual sistema de inventario utiliza su institución Periódico o Permanente:

En cuanto se cuente con los requerimientos para el control de activos se podrá implementar el sistema de control de inventario mediante el método permanente o forma perpetua.

Tomas físicas:

Tiene que considerarse como parte de los procedimientos de implementación y control interno, la regularidad de la toma física de inventarios, para la respectiva verificación de los saldos de las cuentas por tipo de existencia y la mercadería disponible en la institución.

Revelación:

La cuenta Inventarios, representa el 0 % del total de Activo, que comparado al periodo anterior genera una variación absoluta de 0,00 que corresponde a un(a) Aumento del 0 % de recursos disponibles, producto de (Indicar la razón de las variaciones de un periodo a otro)

Es una de las brechas que se espera solventar en este año, se está en proceso de remodelación para disponer de un lugar idóneo para el control de los inventarios.

Nota: Para aquellas partidas más relevantes resultantes del análisis vertical (peso porcentual de cada partida en los estados financieros) y análisis horizontal (variaciones de un periodo a otro), realice la respectiva desagregación y composición de la misma.



NOTA N° 7

Otros activos a corto plazo

Cuenta	Descripción	Nota	Periodo Actual	Periodo Anterior	Diferencia
					%
1.1.9.	Otros activos a corto plazo	07	6.876,79	926,44	642,28

Detalle cuentas Transferencias del sector público interno a cobrar c/p

Cuenta	Descripción
1.1.9.01.	Gastos a devengar a corto plazo

Cuenta	Detalle	Monto
1.1.9.01.01.01.0. Primas y gastos de seguros a devengar c/p	Instituto Nacional de Seguros	0,00
1.1.9.01.01.02.0. Alquileres y derechos sobre bienes a devengar c/p		
1.1.9.01.01.03.0. Reparaciones y mejoras sobre inmuebles de terceros arrendados c/p		
1.1.9.01.01.99.0. Otros servicios a devengar c/p	Office 365, Argis, Paquete de Adobe	6.876.794,47

Revelación:

La cuenta Otros activos a corto plazo, representa el 0,21 % del total de Activo, que comparado al periodo anterior genera una variación absoluta de 5 950,36 que corresponde a un(a) Aumento del 642,28 % de recursos disponibles, producto de que al final del periodo se renovó la licencia de Argis, misma que tiene un costo de 6 millones.

Representa los gastos por seguros que se difieren mensualmente y tienen una vigencia de conformidad con lo establecido por el Instituto Nacional de Seguros, que al final del periodo se aplicó en su totalidad.

Riesgos del Trabajo: Se difiere mensualmente y tiene una cobertura a un año.

Otras pólizas: Se difiere mensualmente y tiene una vigencia de conformidad por lo establecido por el INS.



Cabe mencionar que para el EEFF del IIT del 2021, se realiza una reclasificación de activos intangibles a la cuenta de gastos a devengas a corto plazo por tratarse de una licencia que no es dominio a la institución, por monto de ₡767,40 en miles de colones, reflejado en cuenta 5.1.4.0.1

Nota: Para aquellas partidas más relevantes resultantes del análisis vertical (peso porcentual de cada partida en los estados financieros) y análisis horizontal (variaciones de un periodo a otro), realice la respectiva desagregación y composición de la misma.

1.2 ACTIVO NO CORRIENTE

NOTA N° 8

Inversiones a largo plazo

Cuenta	Descripción	Nota	Periodo Actual	Periodo Anterior	Diferencia
					%
1.2.2.	Inversiones a largo plazo	08	0,00	0,00	0,00

Revelación:

La cuenta Inversiones a largo plazo, representa el 0 % del total de Activo, que comparado al periodo anterior genera una variación absoluta de 0,00 que corresponde a un(a) Aumento del 0 % de recursos disponibles, producto de (Indicar la razón de las variaciones de un periodo a otro)

No se manejan inversiones a largo plazo.

Nota: Para aquellas partidas más relevantes resultantes del análisis vertical (peso porcentual de cada partida en los estados financieros) y análisis horizontal (variaciones de un periodo a otro), realice la respectiva desagregación y composición de la misma.

NOTA N° 9

Cuentas a cobrar a largo plazo

Cuenta	Descripción	Nota	Periodo Actual	Periodo Anterior	Diferencia
					%
1.2.3.	Cuentas a cobrar a largo plazo	09	0,00	0,00	0,00

Revelación:

La cuenta Cuentas a cobrar a largo plazo, representa el 0 % del total de Activo, que comparado al periodo anterior genera una variación absoluta de 0,00 que corresponde a un(a) Aumento del 0 % de recursos disponibles, producto de (Indicar la razón de las variaciones de un periodo a otro)



No se manejan cuentas a cobrar a largo plazo.

Nota: Para aquellas partidas más relevantes resultantes del análisis vertical (peso porcentual de cada partida en los estados financieros) y análisis horizontal (variaciones de un periodo a otro), realice la respectiva desagregación y composición de la misma.

NOTA N° 10

Bienes no concesionados

Cuenta	Descripción	Nota	Periodo Actual	Periodo Anterior	Diferencia
					%
1.2.5.	Bienes no concesionados	10	1.011.851,59	138.147,78	632,44

Revelación:

La cuenta Bienes no concesionados, representa el 31,19 % del total de Activo, que comparado al periodo anterior genera una variación absoluta de 873 703,81 que corresponde a un(a) Aumento del 632,44 % de recursos disponibles, producto de que este año sea ha iniciado con una fuerte inversión en mejoras de vías de comunicación terrestre en el cantón.

Código	Descripción	Monto	%
1.2.5.	Bienes no concesionados	1.011.851.588,13	100%
1.2.5.01.	Propiedades, planta y equipos explotados	177.861.772,48	18%
1.2.5.04.	Bienes de infraestructura y de beneficio y uso público en servicio	635.783.065,19	63%
1.2.5.08.	Bienes intangibles no concesionados	8.631.220,00	1%
1.2.5.99.	Bienes no concesionados en proceso de producción	189.575.530,46	19%

Nota: Para aquellas partidas más relevantes resultantes del análisis vertical (peso porcentual de cada partida en los estados financieros) y análisis horizontal (variaciones de un periodo a otro), realice la respectiva desagregación y composición de la misma.

Detalle:

Cuenta	Descripción	Nota	Periodo Actual	Periodo Anterior	Diferencia
					%
1.2.5.01.	Propiedades, planta y equipos explotados	10	177.861,77	126.446,47	40,66



Descripción	Valor Original (Moneda Local)	Depreciación Acumulada	Valor En Libros
Tipo de Activo: Terrenos para construcción de edificios	35.562.690,75	-	35.562.690,75
Tipo de Activo: Edificios de oficinas atención al público	44.925.078,75	440.062,02	44.485.016,73
Tipo de Activo: Equipos de transporte, tracción elevación - VEHICULOS	62.505.474,56	11.299.308,61	51.206.165,95
Tipo de Activo: Equipos de telefonía	1.455.167,02	517.318,16	937.848,86
Tipo de Activo: Equipos de Audio y Video	6.081.301,07	557.076,82	5.524.224,25
Tipo de Activo: Archivadores, bibliotecas y armarios	1.213.050,00	154.119,33	1.058.930,67
Tipo de Activo: Mesas y escritorios	4.215.048,82	1.700.576,78	2.514.472,04
Tipo de Activo: Sillas y Bancos	5.876.286,78	1.131.911,38	4.744.375,40
Tipo de Activo: Equipos de ventilación	5.565.600,00	1.410.338,85	4.155.261,15
Tipo de Activo: Otros equipos y mobiliario	860.000,00	120.433,33	739.566,67
Tipo de Activo: Equipos de Computo	15.294.866,65	3.340.106,39	11.954.760,26
Tipo de Activo: Impresoras	1.614.305,36	483.673,19	1.130.632,17
Tipo de Activo: Modem	617.707,65	156.565,91	461.141,74
Tipo de Activo: Monitores	759.230,37	449.023,87	310.206,50
Tipo de Activo: UPS	989.048,97	337.154,43	651.894,54
Tipo de Activo: Otros Equipos de Computo	769.865,37	523.000,63	246.864,74
Tipo de Activo: Pizarras	185.000,00	42.763,89	142.236,11
Tipo de Activo: Instrumentos Musicales	2.444.924,95	-	2.444.924,95
Tipo de Activo: Equipos y mobiliario doméstico	2.415.100,00	166.001,00	2.249.099,00
Tipo de Activo: Equipos y Mobiliario de Ingeniería y dibujo	9.208.800,00	1.867.340,00	7.341.460,00
TOTALES GENERALES	210.256.547,07	25.543.554,59	177.861.772,48

1. ACTIVOS EN POSESION DE TERCEROS Y NO CONCESIONADOS

Placa	Activo	Convenio	Plazo	Valor En Libros	Nombre Beneficiario
0408	Lira Nacional 25 teclas	Tranf. Corriente CPJ	1 año	41.785,75	Comité Cantonal CPJ
0409	Lira Nacional 25 teclas	Tranf. Corriente CPJ	1 año	41.785,75	Comité Cantonal CPJ
0410	Lira Nacional 25 teclas	Tranf. Corriente CPJ	1 año	41.785,75	Comité Cantonal CPJ
0411	Lira Nacional 25 teclas	Tranf. Corriente CPJ	1 año	41.785,75	Comité Cantonal CPJ
0412	Lira Nacional 25 teclas	Tranf. Corriente CPJ	1 año	41.785,75	Comité Cantonal CPJ
0413	Lira Nacional 25 teclas	Tranf. Corriente CPJ	1 año	41.785,75	Comité Cantonal CPJ
0414	Lira Nacional 25 teclas	Tranf. Corriente CPJ	1 año	41.785,75	Comité Cantonal CPJ
0415	Lira Nacional 25 teclas	Tranf. Corriente CPJ	1 año	41.785,75	Comité Cantonal CPJ
0416	Lira Nacional 25 teclas	Tranf. Corriente CPJ	1 año	41.785,75	Comité Cantonal CPJ
0417	Lira Nacional 25 teclas	Tranf. Corriente CPJ	1 año	41.785,75	Comité Cantonal CPJ
0418	Lira Nacional 25 teclas	Tranf. Corriente CPJ	1 año	41.785,75	Comité Cantonal CPJ
0419	Guiro Metal Zebra 12X4	Tranf. Corriente CPJ	1 año	19.237,50	Comité Cantonal CPJ
0420	Guiro Metal Zebra 12X4	Tranf. Corriente CPJ	1 año	19.237,50	Comité Cantonal CPJ
0421	Guiro Metal Zebra 12X4	Tranf. Corriente CPJ	1 año	19.237,50	Comité Cantonal CPJ
0422	Guiro Metal Zebra 12X4	Tranf. Corriente CPJ	1 año	19.237,50	Comité Cantonal CPJ
0423	Guiro Metal Zebra 12X4	Tranf. Corriente CPJ	1 año	19.237,50	Comité Cantonal CPJ
0424	Redoblante 14X12 Tribal Semi-Prof	Tranf. Corriente CPJ	1 año	165.680,00	Comité Cantonal CPJ
0425	Redoblante 14X12 Tribal Semi-Prof	Tranf. Corriente CPJ	1 año	165.680,00	Comité Cantonal CPJ
0426	Redoblante 14X12 Tribal Semi-Prof	Tranf. Corriente CPJ	1 año	165.680,00	Comité Cantonal CPJ
0427	Redoblante 14X12 Tribal Semi-Prof	Tranf. Corriente CPJ	1 año	165.680,00	Comité Cantonal CPJ
0428	Redoblante 14X12 Tribal Semi-Prof	Tranf. Corriente CPJ	1 año	165.680,00	Comité Cantonal CPJ



0429	Congas TOCA-Sinergy 10-11/ negro	Tranf. Corriente CPJ	1 año	187.150,00	Comité Cantonal CPJ
0430	Prensa LP platillo 592SX	Tranf. Corriente CPJ	1 año	27.625,05	Comité Cantonal CPJ
0431	Timbaletas 14-15 LTB-34	Tranf. Corriente CPJ	1 año	125.061,05	Comité Cantonal CPJ
0432	16 Pich balck crash ZPB16C	Tranf. Corriente CPJ	1 año	119.012,00	Comité Cantonal CPJ
0433	Bombo 20X12 Profesional Tribal	Tranf. Corriente CPJ	1 año	63.479,32	Comité Cantonal CPJ
0434	Bombo 20X12 Profesional Tribal	Tranf. Corriente CPJ	1 año	63.479,32	Comité Cantonal CPJ
0435	Bombo 22X12 Profesional Tribal	Tranf. Corriente CPJ	1 año	65.379,32	Comité Cantonal CPJ
0436	Bombo 22X12 Profesional Tribal	Tranf. Corriente CPJ	1 año	65.379,32	Comité Cantonal CPJ
0437	Bombo 24X14 Profesional Tribal	Tranf. Corriente CPJ	1 año	121.239,41	Comité Cantonal CPJ
0438	Bombo 24X14 Profesional Tribal	Tranf. Corriente CPJ	1 año	121.239,41	Comité Cantonal CPJ
0439	Bombo Profesional 18X14 Tribal	Tranf. Corriente CPJ	1 año	101.650,00	Comité Cantonal CPJ

2. Explique el Proceso de Revaluación: Método de Costo:

Revelación:

La cuenta Propiedades, planta y equipos explotados, representa el 5,48 % del total de Activo, que comparado al periodo anterior genera una variación absoluta de 51 415,30 que corresponde a un(a) Aumento del 40,66 % de recursos disponibles, producto de principalmente por la remodelación de las instalaciones de atención al público que trasciende a un importe de \$31.574.188,33 y en equipo y mobiliario de oficina se adquirieron activos por un valor de \$12.455.580,00.

Nota: Para aquellas partidas más relevantes resultantes del análisis vertical (peso porcentual de cada partida en los estados financieros) y análisis horizontal (variaciones de un periodo a otro), realice la respectiva desagregación y composición de la misma.

Cuenta	Descripción	Nota	Periodo Actual	Periodo Anterior	Diferencia
					%
1.2.5.02.	Propiedades de inversión	10	0,00	0,00	0,00

Base Contable

Marque con 1, si cumple

Propiedades están debidamente registrados en Registro Nacional	NO
Propiedades cuentan con planos inscritos	NO
Se tiene control con el uso de las Propiedades	NO
Se tiene Propiedades ocupados ilegalmente.	NO



Revelación:

La cuenta Propiedades de inversión, representa el 0 % del total de Activo, que comparado al periodo anterior genera una variación absoluta de 0,00 que corresponde a un(a) Aumento del 0 % de recursos disponibles, producto de (Indicar la razón de las variaciones de un periodo a otro)

No se manejan propiedades de inversión.

Nota: Para aquellas partidas más relevantes resultantes del análisis vertical (peso porcentual de cada partida en los estados financieros) y análisis horizontal (variaciones de un periodo a otro), realice la respectiva desagregación y composición de la misma.

Cuenta	Descripción	Nota	Periodo Actual	Periodo Anterior	Diferencia
					%
1.2.5.03.	Activos biológicos no concesionados	10	0,00	0,00	0,00

Revelación:

La cuenta Activos biológicos no concesionados, representa el 0 % del total de Activo, que comparado al periodo anterior genera una variación absoluta de 0,00 que corresponde a un(a) Aumento del 0 % de recursos disponibles, producto de (Indicar la razón de las variaciones de un periodo a otro)

No se manejan activos biológicos no concesionados.

Nota: Para aquellas partidas más relevantes resultantes del análisis vertical (peso porcentual de cada partida en los estados financieros) y análisis horizontal (variaciones de un periodo a otro), realice la respectiva desagregación y composición de la misma.

Cuenta	Descripción	Nota	Periodo Actual	Periodo Anterior	Diferencia
					%
1.2.5.04.	Bienes de infraestructura y de beneficio y uso público en servicio	10	635.783,07	0,00	0,00



Código Placa	Código Act	Descripción	Valor Original (Moneda Local)	Depreciación Acumulada	Valor En Libros
Tipo de Activo:	2-16-001	Cuadrantes Río Cuarto	43.333.479,81	2.427.404,92	40.906.074,89
Tipo de Activo:	2-16-003	Cuadrantes Santa Isabel	13.552.554,71	376.459,85	13.176.094,86
Tipo de Activo:	2-16-004	Cuadrante San Rafael	37.156.880,59	-	37.156.880,59
Tipo de Activo:	2-16-005	Cuadrantes La Española	39.725.483,39	1.103.485,65	38.621.997,74
Tipo de Activo:	2-16-009	Urb. La Maravilla	687.972,10	36.787,40	651.184,70
Tipo de Activo:	2-16-017	Calle Laguna Río Cuarto	13.532.430,00	409.607,78	13.122.822,22
Tipo de Activo:	2-16-029	Calle El Pinar	85.295.535,20	5.182.888,42	80.112.646,78
Tipo de Activo:	2-16-030	Calle Hogar Crea	7.738.467,91	-	7.738.467,91
Tipo de Activo:	2-16-032	Calle Los Lagos	99.269.344,57	6.755.830,39	92.513.514,18
Tipo de Activo:	2-16-044	Calle El Progreso	87.392.088,28	4.673.049,16	82.719.039,12
Tipo de Activo:	2-16-071	Calle Chepe Saborío	34.893.921,23	181.739,17	34.712.182,06
Tipo de Activo:	2-16-072	Calle Desague Laguna Río Cuarto	4.347.750,00	185.987,08	4.161.762,92
Tipo de Activo:	2-16-074	Calle Los Piedra	27.577.824,71	172.361,40	27.405.463,31
Tipo de Activo:	2-16-077	Calle Vieja El Carmen	35.565.659,95	1.685.038,02	33.880.621,93
Tipo de Activo:	2-16-079	Calle El Carmen	37.217.294,96	2.377.771,62	34.839.523,34
Tipo de Activo:	2-16-080	Calle Los Alfaro	71.603.003,97	3.033.182,81	68.569.821,16
Tipo de Activo:	2-16-083	Calle Cascante	6.331.498,75	268.209,32	6.063.289,43
Tipo de Activo:	2-16-104	Calle Rojas 1D	19.774.993,95	343.315,87	19.431.678,08
TOTALES GENERALES			664.996.184,08	29.213.118,87	635.783.065,21

Revelación:

La cuenta Bienes de infraestructura y de beneficio y uso público en servicio, representa el 19,6 % del total de Activo, que comparado al periodo anterior genera una variación absoluta de 635 783,07 que corresponde a un(a) Aumento del 0 % de recursos disponibles, producto de inversión en vías de comunicación terrestre con fondos de la Ley 8114, el año anterior por inconvenientes en el proceso de adjudicación no se logró iniciar con estas mejoras.

Actualmente se mantiene un registro de las mejoras realizadas a cada calle, sin embargo, dentro de la Comisión de NICSP, se está coordinando un plan de acción para realizar revaluaciones a las calles ya existentes.

Nota: Para aquellas partidas más relevantes resultantes del análisis vertical (peso porcentual de cada partida en los estados financieros) y análisis horizontal (variaciones de un periodo a otro), realice la respectiva desagregación y composición de la misma.

Cuenta	Descripción	Nota	Periodo Actual	Periodo Anterior	Diferencia %
1.2.5.05.	Bienes históricos y culturales	10	0,00	0,00	0,00

Revelación:

La cuenta Bienes históricos y culturales, representa el 0 % del total de Activo, que comparado al periodo anterior genera una variación absoluta de 0,00 que corresponde a un(a) Aumento del 0 % de recursos disponibles, producto de (Indicar la razón de las variaciones de un periodo a otro)
No se manejan Bienes históricos y culturales.



Nota: Para aquellas partidas más relevantes resultantes del análisis vertical (peso porcentual de cada partida en los estados financieros) y análisis horizontal (variaciones de un periodo a otro), realice la respectiva desagregación y composición de la misma.

Cuenta	Descripción	Nota	Periodo Actual	Periodo Anterior	Diferencia
					%
1.2.5.06.	Recursos naturales en explotación	10	0,00	0,00	0,00

Revelación:

La cuenta Recursos naturales en explotación, representa el 0 % del total de Activo, que comparado al periodo anterior genera una variación absoluta de 0,00 que corresponde a un(a) Aumento del 0 % de recursos disponibles, producto de (Indicar la razón de las variaciones de un periodo a otro)
No se manejan recursos naturales en explotación.

Nota: Para aquellas partidas más relevantes resultantes del análisis vertical (peso porcentual de cada partida en los estados financieros) y análisis horizontal (variaciones de un periodo a otro), realice la respectiva desagregación y composición de la misma.

Cuenta	Descripción	Nota	Periodo Actual	Periodo Anterior	Diferencia
					%
1.2.5.07.	Recursos naturales en conservación	10	0,00	0,00	0,00

Revelación:

La cuenta Recursos naturales en conservación, representa el 0 % del total de Activo, que comparado al periodo anterior genera una variación absoluta de 0,00 que corresponde a un(a) Aumento del 0 % de recursos disponibles, producto de (Indicar la razón de las variaciones de un periodo a otro)
No se manejan recursos naturales en conservación.

Nota: Para aquellas partidas más relevantes resultantes del análisis vertical (peso porcentual de cada partida en los estados financieros) y análisis horizontal (variaciones de un periodo a otro), realice la respectiva desagregación y composición de la misma.



Cuenta	Descripción	Nota	Periodo Actual	Periodo Anterior	Diferencia
					%
1.2.5.08.	Bienes intangibles no concesionados	10	8.631,22	11.701,31	-26,24

Tipo de Activo	Ubicación	Valor en Libros	Vida Útil	Observaciones
Escudo	Río Cuarto	600.000,00	N/A	Sin vida útil, por su valor histórico
Himno	Río Cuarto	1.180.000,00	N/A	Sin vida útil, por su valor histórico
Marca Cantón	Río Cuarto	6.851.220,00	10 años	

Revelación:

La cuenta Bienes intangibles no concesionados, representa el 0,27 % del total de Activo, que comparado al periodo anterior genera una variación absoluta de -3 070,09 que corresponde a un(a) Disminución del -26,24 % de recursos disponibles, producto de una reclasificación de una licencia (software), la cual se catalogó como un gasto diferido, de ahí el origen en la disminución.

Referente a la marca cantón, a fin de dotar de identidad comercial al cantón y promover su desarrollo económico.

Aunado a ello, se considera la creación del escudo, así como el himno como activos intangibles.

***Nota:** Para aquellas partidas más relevantes resultantes del análisis vertical (peso porcentual de cada partida en los estados financieros) y análisis horizontal (variaciones de un periodo a otro), realice la respectiva desagregación y composición de la misma.*

Cuenta	Descripción	Nota	Periodo Actual	Periodo Anterior	Diferencia
					%
1.2.5.99.	Bienes no concesionados en proceso de producción	10	189.575,53	0,00	0,00

Revelación:

La cuenta Bienes no concesionados en proceso de producción, representa el 5,84 % del total de Activo, que comparado al periodo anterior genera una variación absoluta de 189 575,53 que corresponde a un(a) Aumento del 0 % de recursos disponibles, producto de de las inversiones en vías de comunicación que aún no se ha finiquitado su desarrollo.

***Nota:** Para aquellas partidas más relevantes resultantes del análisis vertical (peso porcentual de cada partida en los estados financieros) y análisis horizontal (variaciones de un periodo a otro), realice la respectiva desagregación y composición de la misma.*



NOTA N° 11

Bienes concesionados

Cuenta	Descripción	Nota	Periodo Actual	Periodo Anterior	Diferencia
					%
1.2.6.	Bienes concesionados	11	0,00	0,00	0,00

Revelación:

La cuenta Bienes concesionados, representa el 0 % del total de Activo, que comparado al periodo anterior genera una variación absoluta de 0,00 que corresponde a un(a) Aumento del 0 % de recursos disponibles, producto de (Indicar la razón de las variaciones de un periodo a otro)

No se manejan Bienes concesionados.

Nota: Para aquellas partidas más relevantes resultantes del análisis vertical (peso porcentual de cada partida en los estados financieros) y análisis horizontal (variaciones de un periodo a otro), realice la respectiva desagregación y composición de la misma.

Cuenta	Descripción	Nota	Periodo Actual	Periodo Anterior	Diferencia
					%
1.2.6.01.	Propiedades, planta y equipos concesionados	11	0,00	0,00	0,00

Revelación:

La cuenta Propiedades, planta y equipos concesionados, representa el 0 % del total de Activo, que comparado al periodo anterior genera una variación absoluta de 0,00 que corresponde a un(a) Aumento del 0 % de recursos disponibles, producto de (Indicar la razón de las variaciones de un periodo a otro)

No se manejan Propiedades, planta y equipos concesionados.

Nota: Para aquellas partidas más relevantes resultantes del análisis vertical (peso porcentual de cada partida en los estados financieros) y análisis horizontal (variaciones de un periodo a otro), realice la respectiva desagregación y composición de la misma.

Cuenta	Descripción	Nota	Periodo Actual	Periodo Anterior	Diferencia
					%
1.2.6.03.	Activos biológicos concesionados	11	0,00	0,00	0,00

Revelación:



La cuenta Activos biológicos concesionados, representa el 0 % del total de Activo, que comparado al periodo anterior genera una variación absoluta de 0,00 que corresponde a un(a) Aumento del 0 % de recursos disponibles, producto de (Indicar la razón de las variaciones de un periodo a otro) _____

No se manejan activos biológicos concesionados

Nota: Para aquellas partidas más relevantes resultantes del análisis vertical (peso porcentual de cada partida en los estados financieros) y análisis horizontal (variaciones de un periodo a otro), realice la respectiva desagregación y composición de la misma.

Cuenta	Descripción	Nota	Periodo Actual	Periodo Anterior	Diferencia
					%
1.2.6.04.	Bienes de infraestructura y de beneficio y uso público concesionados	11	0,00	0,00	0,00

Revelación:

La cuenta Bienes de infraestructura y de beneficio y uso público concesionados, representa el 0 % del total de Activo, que comparado al periodo anterior genera una variación absoluta de 0,00 que corresponde a un(a) Aumento del 0 % de recursos disponibles, producto de (Indicar la razón de las variaciones de un periodo a otro) _____

No se manejan Bienes de infraestructura y de beneficio y uso público concesionados

Nota: Para aquellas partidas más relevantes resultantes del análisis vertical (peso porcentual de cada partida en los estados financieros) y análisis horizontal (variaciones de un periodo a otro), realice la respectiva desagregación y composición de la misma.

Cuenta	Descripción	Nota	Periodo Actual	Periodo Anterior	Diferencia
					%
1.2.6.06.	Recursos naturales concesionados	11	0,00	0,00	0,00

Revelación:

La cuenta Recursos naturales concesionados, representa el 0 % del total de Activo, que comparado al periodo anterior genera una variación absoluta de 0,00 que corresponde a un(a) Aumento del 0 % de recursos disponibles, producto de (Indicar la razón de las variaciones de un periodo a otro) _____

No existen recursos naturales concesionados.

Nota: Para aquellas partidas más relevantes resultantes del análisis vertical (peso porcentual de cada partida en los estados financieros) y análisis horizontal (variaciones de un periodo a otro), realice la respectiva desagregación y composición de la misma.



Cuenta	Descripción	Nota	Periodo Actual	Periodo Anterior	Diferencia
					%
1.2.6.08.	Bienes intangibles concesionados	11	0,00	0,00	0,00

Revelación:

La cuenta Bienes intangibles concesionados, representa el 0 % del total de Activo, que comparado al periodo anterior genera una variación absoluta de 0,00 que corresponde a un(a) Aumento del 0 % de recursos disponibles, producto de (Indicar la razón de las variaciones de un periodo a otro)

No existen bienes intangibles concesionados.

Nota: Para aquellas partidas más relevantes resultantes del análisis vertical (peso porcentual de cada partida en los estados financieros) y análisis horizontal (variaciones de un periodo a otro), realice la respectiva desagregación y composición de la misma.

Cuenta	Descripción	Nota	Periodo Actual	Periodo Anterior	Diferencia
					%
1.2.6.99.	Bienes concesionados en proceso de producción	11	0,00	0,00	0,00

Revelación:

La cuenta Bienes concesionados en proceso de producción, representa el 0 % del total de Activo, que comparado al periodo anterior genera una variación absoluta de 0,00 que corresponde a un(a) Aumento del 0 % de recursos disponibles, producto de (Indicar la razón de las variaciones de un periodo a otro)

No existen Bienes concesionados en proceso de producción.

Nota: Para aquellas partidas más relevantes resultantes del análisis vertical (peso porcentual de cada partida en los estados financieros) y análisis horizontal (variaciones de un periodo a otro), realice la respectiva desagregación y composición de la misma.

NOTA N° 12

Inversiones patrimoniales - Método de participación

Cuenta	Descripción	Nota	Periodo Actual	Periodo Anterior	Diferencia
					%
1.2.7.	Inversiones patrimoniales - Método de participación	12	0,00	0,00	0,00

Revelación:



La cuenta Inversiones patrimoniales - Método de participación, representa el 0 % del total de Activo, que comparado al periodo anterior genera una variación absoluta de 0,00 que corresponde a un(a) Aumento del 0 % de recursos disponibles, producto de (Indicar la razón de las variaciones de un periodo a otro)

No existen inversiones patrimoniales

Nota: Para aquellas partidas más relevantes resultantes del análisis vertical (peso porcentual de cada partida en los estados financieros) y análisis horizontal (variaciones de un periodo a otro), realice la respectiva desagregación y composición de la misma.

NOTA N° 13

Otros activos a largo plazo

Cuenta	Descripción	Nota	Periodo Actual	Periodo Anterior	Diferencia
					%
1.2.9.	Otros activos a largo plazo	13	0,00	0,00	0,00

Detalle cuenta:

Cuenta	Descripción	Nota	Periodo Actual	Periodo Anterior	Diferencia
					%
1.2.9.01.	Gastos a devengar a largo plazo	13	0,00	0,00	0,00

Indicar el detalle de cómo está compuesta la cuenta:

Revelación:

La cuenta Otros activos a largo plazo, representa el 0 % del total de Activo, que comparado al periodo anterior genera una variación absoluta de 0,00 que corresponde a un(a) Aumento del 0 % de recursos disponibles, producto de (Indicar la razón de las variaciones de un periodo a otro)

No existen otro activos a largo plazo.

Nota: Para aquellas partidas más relevantes resultantes del análisis vertical (peso porcentual de cada partida en los estados financieros) y análisis horizontal (variaciones de un periodo a otro), realice la respectiva desagregación y composición de la misma.



2. PASIVO

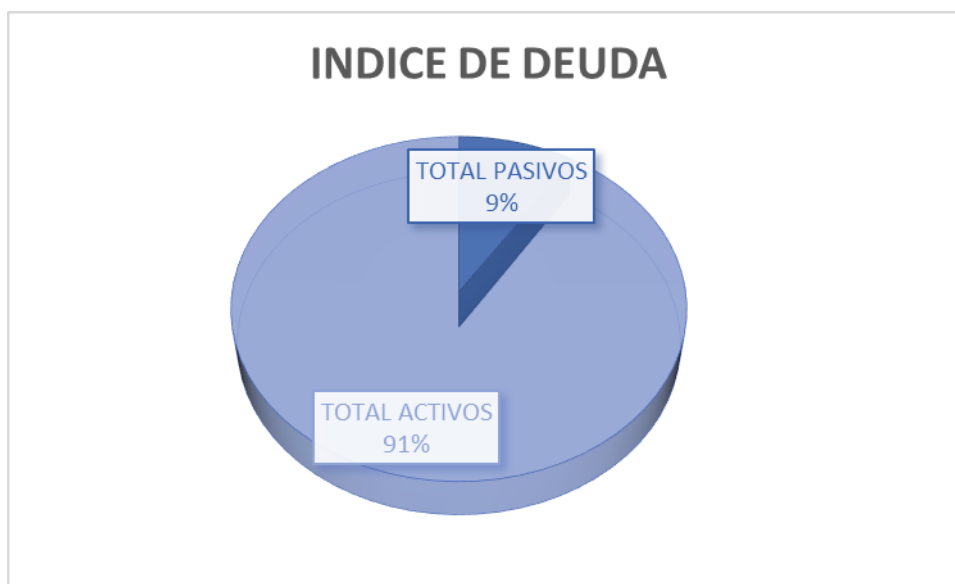
2.1 PASIVO CORRIENTE

NOTA N° 14

Deudas a corto plazo

Cuenta	Descripción	Nota	Periodo Actual	Periodo Anterior	Diferencia
					%
2.1.1.	Deudas a corto plazo	14	322.881,08	88.422,63	265,16

INDICE DE DEUDA CORTO PLAZO		
PARTIDA	PERIODO ACTUAL	PERIODO ANTERIOR
TOTAL PASIVOS	322.881.076,61	88.422.628,35
TOTAL ACTIVOS	3.243.668.686,84	2.051.193.952,70
INDICE DE DEUDA	9,95%	4,31%





Detalle:

Cuenta	Descripción
2.1.1.03.02.	Transferencias al sector público interno a pagar c/p

CODIGO INSTITUCIONAL	NOMBRE ENTIDAD	MONTO
11206	Ministerio de Hacienda ONT	183.134,76
11219	SINAC	297.131,56
12553	CONAGEBIO	47.163,74
12581	CONAPDIS	311.647,05
12784	Junta Administrativa del Registro Nacional	549.404,28
14253	Juntas de Educación	23.797.757,65
15910	Comités Cantonal de Deportes y Recreación	18.472.330,12

Revelación:

La cuenta Deudas a corto plazo, representa el 94,98 % del total de Pasivo, que comparado al periodo anterior genera una variación absoluta de 234 458,45 que corresponde a un(a) Aumento del 265,16 % de recursos disponibles, producto del incremento en las Deudas comerciales por adquisición de propiedades, planta y equipos en explotación relacionadas en las inversiones de vías de comunicación terrestres que quedaron pendientes de pago al cierre del periodo.

Código	Descripción	Monto	%
2.1.1.	Deudas a corto plazo	322.881.076,61	100%
2.1.1.01.	Deudas comerciales a corto plazo	259.681.896,89	80%
2.1.1.02.	Deudas sociales y fiscales a corto plazo	19.540.610,56	6%
2.1.1.03.	Transferencias a pagar a corto plazo	43.658.569,16	14%

Las deudas a corto plazo están integradas por deudas comerciales, Deudas sociales y fiscales a corto plazo, Transferencias a pagar a corto plazo y Deudas por anticipos a corto plazo.

Nota: Para aquellas partidas más relevantes resultantes del análisis vertical (peso porcentual de cada partida en los estados financieros) y análisis horizontal (variaciones de un periodo a otro), realice la respectiva desagregación y composición de la misma.



NOTA N° 15

Endeudamiento público a corto plazo

Cuenta	Descripción	Nota	Periodo Actual	Periodo Anterior	Diferencia
					%
2.1.2.	Endeudamiento público a corto plazo	15	0,00	0,00	0,00

Revelación:

La cuenta Endeudamiento público a corto plazo, representa el 0 % del total de Pasivo, que comparado al periodo anterior genera una variación absoluta de 0,00 que corresponde a un(a) Aumento del 0 % de recursos disponibles, producto de (Indicar la razón de las variaciones de un periodo a otro)

La municipalidad no cuenta con endeudamiento público a corto plazo.

Nota: Para aquellas partidas más relevantes resultantes del análisis vertical (peso porcentual de cada partida en los estados financieros) y análisis horizontal (variaciones de un periodo a otro), realice la respectiva desagregación y composición de la misma.

NOTA N° 16

Fondos de terceros y en garantía

Cuenta	Descripción	Nota	Periodo Actual	Periodo Anterior	Diferencia
					%
2.1.3.	Fondos de terceros y en garantía	16	13.059,19	20.096,17	-35,02

Detalle

Cuenta	Descripción	Nota	Periodo Actual	Periodo Anterior	Diferencia
					%
2.1.3.03.	Depósitos en garantía	16	13.059,19	20.096,17	-35,02

GARANTÍA DE PARTICIPACIÓN		
Número de Procedimiento	Nombre del Proveedor	Monto
2021LA-000009-0028202161	SANDRO BERNAL LORIA ALFARO	2.000.000,00



GARANTÍA DE CUMPLIMIENTO		
Número de Procedimiento	Nombre del Proveedor	Monto
2020CD-000007-0028202161	COOPELESCA RL.	6.105,31
2021CD-000051-0028202161	SANDRO BERNAL LORIA ALFARO	400.000,00
2021CD-000051-0028202161	AGREGADOS RIO SARAPIQUI SOCIEDAD ANONIMA	400.000,00
2020CD-000012-0028202161	GEOTECNOLOGIAS SOCIEDAD ANONIMA	609.910,00
2021LA-000007-0028202161	SANDRO BERNAL LORIA ALFARO	1.000.000,00
2021LA-000008-0028202161	SANDRO BERNAL LORIA ALFARO	1.000.000,00
2021CD-000040-0028202161	BELA CONSULTORES SOCIEDAD ANONIMA	1.000.000,00
2021LA-000006-0028202161	SANDRO BERNAL LORIA ALFARO	1.000.000,00
2021LA-000003-0028202161	JOSE DAVID QUIROS MURILLO	1.493.177,50
2021LA-000002-0028202161	SANDRO BERNAL LORIA ALFARO	2.500.000,00
2021LA-000004-0028202161	AGREGADOS RIO SARAPIQUI SOCIEDAD ANONIMA	2.500.000,00

GARANTÍA INTERVENCIÓN EN VÍAS DE COMUNICACIÓN		
Contratista	Tipo de garantía	Monto
Asada Río Cuarto	Intervención en vías	50.000,00
Asada Río Cuarto	Intervención en vías	100.000,00

Revelación:

La cuenta Fondos de terceros y en garantía, representa el 3,84 % del total de Pasivo, que comparado al periodo anterior genera una variación absoluta de -7 036,98 que corresponde a un(a) Disminución del -35,02 % de recursos disponibles, producto de que sean concretado adjudicaciones y se ha realizado el reintegro de los fondos a los terceros.

La cuenta que presenta movimientos es la de las garantías de cumplimiento o de participación de los proveedores por las contrataciones realizadas por este Municipio, mismas que en su mayoría se encuentran acreditadas en la cuenta bancaria BCR Depósitos en Garantía CR54015201001048920706, dado que esta cuenta fue creada posteriormente, sin embargo, para los nuevos depósitos de garantía son realizados en la cuenta indicada.

Además, se revela la existencia de las garantías electrónicas de cumplimiento, pero en la presentación de estos EEEF no fue suministrada por la unidad primaria de información.



Nota: Para aquellas partidas más relevantes resultantes del análisis vertical (peso porcentual de cada partida en los estados financieros) y análisis horizontal (variaciones de un periodo a otro), realice la respectiva desagregación y composición de la misma.

NOTA N° 17

Provisiones y reservas técnicas a corto plazo

Cuenta	Descripción	Nota	Periodo Actual	Periodo Anterior	Diferencia
					%
2.1.4.	Provisiones y reservas técnicas a corto plazo	17	0,00	0,00	0,00

Detalle cuenta:

Cuenta	Descripción	Nota	Periodo Actual	Periodo Anterior	Diferencia
					%
2.1.4.01.	Provisiones a corto plazo	17	0,00	0,00	0,00

Indicar el detalle de cómo está compuesta la cuenta:

Revelación:

La cuenta Provisiones y reservas técnicas a corto plazo, representa el 0 % del total de Pasivo, que comparado al periodo anterior genera una variación absoluta de 0,00 que corresponde a un(a) Aumento del 0 % de recursos disponibles, producto de (Indicar la razón de las variaciones de un periodo a otro)

Solo existe pendiente proceso de consignación de Prestaciones Laborales de Sector Publico, según Artículo 85 del Código de Trabajo de funcionario fallecido, que debe ser definido por la instancia competente a través del Juzgado de Trabajo del Segundo Circuito de Alajuela.

No existen provisiones y reservas técnica a corto plazo.

Nota: Para aquellas partidas más relevantes resultantes del análisis vertical (peso porcentual de cada partida en los estados financieros) y análisis horizontal (variaciones de un periodo a otro), realice la respectiva desagregación y composición de la misma.



NOTA N° 18

Otros pasivos a corto plazo

Cuenta	Descripción	Nota	Periodo Actual	Periodo Anterior	Diferencia
					%
2.1.9.	Otros pasivos a corto plazo	18	4.008,96	1.997,59	100,69

Corresponde pasivos a corto plazo sujetos a depuración contable, por depósitos sin identificar.

Detalle cuenta:

Cuenta	Descripción	Nota	Periodo Actual	Periodo Anterior	Diferencia
					%
2.1.9.01.	Ingresos a devengar a corto plazo	18	0,00	0,00	0,00

Indicar el detalle de cómo está compuesta la cuenta:

No existen ingresos a devengar.

Revelación:

La cuenta Otros pasivos a corto plazo, representa el 1,18 % del total de Pasivo, que comparado al periodo anterior genera una variación absoluta de 2 011,38 que corresponde a un(a) Aumento del 100,69 % de recursos disponibles, producto de (Indicar la razón de las variaciones de un periodo a otro)

El 100% de su composición se debe a depósitos realizados por terceros en los que no han remitido el comprobante o se han apersonado para realizar la aplicación del pago del tributo, por parte de tesorería existe un seguimiento constante para localizar a los contribuyentes y realicen la aplicación.

Nota: Para aquellas partidas más relevantes resultantes del análisis vertical (peso porcentual de cada partida en los estados financieros) y análisis horizontal (variaciones de un periodo a otro), realice la respectiva desagregación y composición de la misma.

2.2 PASIVO NO CORRIENTE

NOTA N° 19

Deudas a largo plazo

Cuenta	Descripción	Nota	Periodo Actual	Periodo Anterior	Diferencia
					%
2.2.1.	Deudas a largo plazo	19	0,00	0,00	0,00



Revelación:

La cuenta Deudas a largo plazo, representa el 0 % del total de Pasivo, que comparado al periodo anterior genera una variación absoluta de 0,00 que corresponde a un(a) Aumento del 0 % de recursos disponibles, producto de (Indicar la razón de las variaciones de un periodo a otro)

No se manejan deudas a largo plazo.

Nota: Para aquellas partidas más relevantes resultantes del análisis vertical (peso porcentual de cada partida en los estados financieros) y análisis horizontal (variaciones de un periodo a otro), realice la respectiva desagregación y composición de la misma.

NOTA N° 20

Endeudamiento público a largo plazo

Cuenta	Descripción	Nota	Periodo Actual	Periodo Anterior	Diferencia
					%
2.2.2.	Endeudamiento público a largo plazo	20	0,00	0,00	0,00

Revelación:

La cuenta Endeudamiento público a largo plazo, representa el 0 % del total de Pasivo, que comparado al periodo anterior genera una variación absoluta de 0,00 que corresponde a un(a) Aumento del 0 % de recursos disponibles, producto de (Indicar la razón de las variaciones de un periodo a otro)

No se maneja endeudamiento público a largo plazo.

Nota: Para aquellas partidas más relevantes resultantes del análisis vertical (peso porcentual de cada partida en los estados financieros) y análisis horizontal (variaciones de un periodo a otro), realice la respectiva desagregación y composición de la misma.

NOTA N° 21

Fondos de terceros y en garantía

Cuenta	Descripción	Nota	Periodo Actual	Periodo Anterior	Diferencia
					%
2.2.3.	Fondos de terceros y en garantía	21	0,00	0,00	0,00

Revelación:



La cuenta Fondos de terceros y en garantía, representa el 0 % del total de Pasivo, que comparado al periodo anterior genera una variación absoluta de 0,00 que corresponde a un(a) Aumento del 0 % de recursos disponibles, producto de (Indicar la razón de las variaciones de un periodo a otro)

No se manejan fondos de terceros y en garantía.

Nota: Para aquellas partidas más relevantes resultantes del análisis vertical (peso porcentual de cada partida en los estados financieros) y análisis horizontal (variaciones de un periodo a otro), realice la respectiva desagregación y composición de la misma.

NOTA N° 22

Provisiones y reservas técnicas a largo plazo

Cuenta	Descripción	Nota	Periodo Actual	Periodo Anterior	Diferencia
					%
2.2.4.	Provisiones y reservas técnicas a largo plazo	22	0,00	0,00	0,00

Detalle cuenta:

Cuenta	Descripción	Nota	Periodo Actual	Periodo Anterior	Diferencia
					%
2.2.4.01.	Provisiones a largo plazo	22	0,00	0,00	0,00

Indicar el detalle de cómo está compuesta la cuenta:

Revelación:

La cuenta Provisiones y reservas técnicas a largo plazo, representa el 0 % del total de Pasivo, que comparado al periodo anterior genera una variación absoluta de 0,00 que corresponde a un(a) Aumento del 0 % de recursos disponibles, producto de (Indicar la razón de las variaciones de un periodo a otro)

Nota: Para aquellas partidas más relevantes resultantes del análisis vertical (peso porcentual de cada partida en los estados financieros) y análisis horizontal (variaciones de un periodo a otro), realice la respectiva desagregación y composición de la misma.

NOTA N° 23

Otros pasivos a largo plazo

Cuenta	Descripción	Nota	Periodo Actual	Periodo Anterior	Diferencia
					%
2.2.9.	Otros pasivos a largo plazo	23	0,00	0,00	0,00

Detalle cuenta:



Cuenta	Descripción	Nota	Periodo Actual	Periodo Anterior	Diferencia
					%
2.2.9.01.	Ingresos a devengar a largo plazo	23	0,00	0,00	0,00

Indicar el detalle de cómo está compuesta la cuenta:

Revelación:

La cuenta Otros pasivos a largo plazo, representa el 0 % del total de Pasivo, que comparado al periodo anterior genera una variación absoluta de 0,00 que corresponde a un(a) Aumento del 0 % de recursos disponibles, producto de (Indicar la razón de las variaciones de un periodo a otro)

No se manejan otros pasivos a largo plazo.

Nota: Para aquellas partidas más relevantes resultantes del análisis vertical (peso porcentual de cada partida en los estados financieros) y análisis horizontal (variaciones de un periodo a otro), realice la respectiva desagregación y composición de la misma.

3. PATRIMONIO

3.1 PATRIMONIO PUBLICO

NOTA N° 24

Capital

Cuenta	Descripción	Nota	Periodo Actual	Periodo Anterior	Diferencia
					%
3.1.1.	Capital	24	800.000,00	0,00	0,00

Detalle cuenta:

Cuenta	Descripción	Nota	Periodo Actual	Periodo Anterior	Diferencia
					%
3.1.1.01.	Capital inicial	24	800.000,00	0,00	0,00



Cuadro de análisis de composición Capital Inicial

Fecha	Entidad que aporta	Sector	Monto	Documento	Tipo de aporte
29/07/2020	Ministerio de Gobernación y Policía	Gobierno Central	800.000,00	Asiento Contable CIS-2020-03/ Depósito de Caja Única No. 639017	TRASLADO DE FONDOS TRANSFERENCIA GOBERNACION PARA RIO CUARTO
TOTAL			800.000,00		

Indique claramente la metodología utilizada para cada importe registrado en la cuenta de Capital, indicando el Capital Inicial, las Transferencias de Capital, con aumentos y disminuciones. La justificación para cada uno de los aportes debe revelar su fundamento jurídico.

Fecha	Tipo de aporte	Fundamento Jurídico
29/07/2020	TRASLADO DE FONDOS TRANSFERENCIA GOBERNACIÓN PARA RIO CUARTO	Ley No.9440 de la Constitución del Cantón de Río Cuarto, Alajuela

Revelación:

La cuenta Capital inicial, representa el 27,55 % del total de Patrimonio, que comparado al periodo anterior genera una variación absoluta de 800 000,00 que corresponde a un(a) Aumento del 0 % de recursos disponibles, producto de la transferencia de fondos según la Ley N° 9440 de la Constitución del Cantón de Río Cuarto de Alajuela.

Se registra asiento de apertura Asiento Contable CIS-2020-03/ de donación realizada por el Ministerio de Gobernación y Policía, efectuada el 29/07/2020, según la Ley No.9440 de la Constitución del Cantón de Río Cuarto, Alajuela y lo que faculta la Ley No.7794 Art.67 del 30/04/1998.

Según lo establece la Ley 9791, publicada el 06 de diciembre del 2019, en el Alcance 233 de la Gaceta, se indica que el monto a transferir a la Municipalidad de Río Cuarto es de ₡800.000.000, por lo a partir del II trimestre del 2021, se realiza la separación de la composición del Capital Inicial.

En atención al oficio DCN-UCC-0866-2019 de fecha 12 de setiembre del 2019, se certifica la siguiente información, por cuanto desde el año 2020, mediante el oficio OF-AL-477-2021 Certifica el Capital Inicial Municipalidad de Río Cuarto.

Nota: Para aquellas partidas más relevantes resultantes del análisis vertical (peso porcentual de cada partida en los estados financieros) y análisis horizontal (variaciones de un periodo a otro), realice la respectiva desagregación y composición de la misma.



Cuenta	Descripción	Nota	Periodo Actual	Periodo Anterior	Diferencia
					%
3.1.1.02.	Incorporaciones al capital	24	0,00	0,00	0,00

Revelación:

La cuenta Incorporaciones al capital, representa el 0 % del total de Patrimonio, que comparado al periodo anterior genera una variación absoluta de 0,00 que corresponde a un(a) Aumento del 0 % de recursos disponibles, producto de (Indicar la razón de las variaciones de un periodo a otro)

Nota: Para aquellas partidas más relevantes resultantes del análisis vertical (peso porcentual de cada partida en los estados financieros) y análisis horizontal (variaciones de un periodo a otro), realice la respectiva desagregación y composición de la misma.

NOTA N° 25

Transferencias de capital

Cuenta	Descripción	Nota	Periodo Actual	Periodo Anterior	Diferencia
					%
3.1.2.	Transferencias de capital	25	48.235,34	848.235,34	-94,31

Revelación:

La cuenta Transferencias de capital, representa el 1,66 % del total de Patrimonio, que comparado al periodo anterior genera una variación absoluta de -800 000,00 que corresponde a un(a) Disminución del -94,31 % de recursos disponibles, producto de la reclasificación de transferencias de capital a capital inicial a valores históricos, relacionado con la correcta clasificación de los fondos girados por el Ministerio de Gobernación y Policía tras la constitución del cantón, Ley 9440.

Además, se registran las donaciones de capital efectuadas por la Municipalidad de Grecia y Embajada de los Estados Unidos de América.

Transferencias de Capital	48.235.337,35
Donaciones de Capital	48.235.337,35
Municipalidad de Grecia	44.630.972,81
Embajada de Estados Unidos	3.604.364,54

Nota: Para aquellas partidas más relevantes resultantes del análisis vertical (peso porcentual de cada partida en los estados financieros) y análisis horizontal (variaciones de un periodo a otro), realice la respectiva desagregación y composición de la misma.



NOTA N° 26

Reservas

Cuenta	Descripción	Nota	Periodo Actual	Periodo Anterior	Diferencia
					%
3.1.3.	Reservas	26	0,00	0,00	0,00

Revelación:

La cuenta Reservas, representa el 0 % del total de Patrimonio, que comparado al periodo anterior genera una variación absoluta de 0,00 que corresponde a un(a) Aumento del 0 % de recursos disponibles, producto de (Indicar la razón de las variaciones de un periodo a otro)

No existen reservas registradas.

Nota: Para aquellas partidas más relevantes resultantes del análisis vertical (peso porcentual de cada partida en los estados financieros) y análisis horizontal (variaciones de un periodo a otro), realice la respectiva desagregación y composición de la misma.

NOTA N° 27

Variaciones no asignables a reservas

Cuenta	Descripción	Nota	Periodo Actual	Periodo Anterior	Diferencia
					%
3.1.4.	Variaciones no asignables a reservas	27	0,00	0,00	0,00

Revelación:

La cuenta Variaciones no asignables a reservas, representa el 0 % del total de Patrimonio, que comparado al periodo anterior genera una variación absoluta de 0,00 que corresponde a un(a) Aumento del 0 % de recursos disponibles, producto de (Indicar la razón de las variaciones de un periodo a otro)

No existen variaciones no asignadas a reservas.

Nota: Para aquellas partidas más relevantes resultantes del análisis vertical (peso porcentual de cada partida en los estados financieros) y análisis horizontal (variaciones de un periodo a otro), realice la respectiva desagregación y composición de la misma.



NOTA N° 28

Resultados acumulados

Cuenta	Descripción	Nota	Periodo Actual	Periodo Anterior	Diferencia
					%
3.1.5.	Resultados acumulados	28	2.055.484,12	1.092.442,23	88,15

Detalle cuenta:

Cuenta	Descripción	Nota	Periodo Actual	Periodo Anterior	Diferencia
					%
3.1.5.01.	Resultados acumulados de ejercicios anteriores	28	1.073.493,46	0,00	0,00

Cuenta	Descripción	Nota	Periodo Actual	Periodo Anterior	Diferencia
					%
3.1.5.02.	Resultado del ejercicio	28	981.990,66	1.092.442,23	-10,11

Revelación:

La cuenta Resultados acumulados, representa el 70,79 % del total de Patrimonio, que comparado al periodo anterior genera una variación absoluta de 963 041,88 que corresponde a un(a) Aumento del 88,15 % de recursos disponibles, producto de la utilidad del periodo 2021, así como los ajustes de ejercicios anteriores (2020) detallados en la NICSP 3.

Nota: Para aquellas partidas más relevantes resultantes del análisis vertical (peso porcentual de cada partida en los estados financieros) y análisis horizontal (variaciones de un periodo a otro), realice la respectiva desagregación y composición de la misma.

NOTA N° 29

Intereses minoritarios - Participaciones en el patrimonio de entidades controladas

Cuenta	Descripción	Nota	Periodo Actual	Periodo Anterior	Diferencia
					%
3.2.1.	Intereses minoritarios - Participaciones en el patrimonio de entidades controladas	29	0,00	0,00	0,00

Revelación:



La cuenta Intereses minoritarios - Participaciones en el patrimonio de entidades controladas, representa el 0 % del total de Patrimonio, que comparado al periodo anterior genera una variación absoluta de 0,00 que corresponde a un(a) Aumento del 0 % de recursos disponibles, producto de (Indicar la razón de las variaciones de un periodo a otro)

No existen intereses minoritarios – Participaciones en el patrimonio de entidades controladas.

Nota: Para aquellas partidas más relevantes resultantes del análisis vertical (peso porcentual de cada partida en los estados financieros) y análisis horizontal (variaciones de un periodo a otro), realice la respectiva desagregación y composición de la misma.

NOTA N° 30

Intereses minoritarios - Evolución

Cuenta	Descripción	Nota	Periodo Actual	Periodo Anterior	Diferencia
					%
3.2.2.	Intereses minoritarios - Evolución	30	0,00	0,00	0,00

Revelación:

La cuenta Intereses minoritarios - Evolución, representa el 0 % del total de Patrimonio, que comparado al periodo anterior genera una variación absoluta de 0,00 que corresponde a un(a) Aumento del 0 % de recursos disponibles, producto de (Indicar la razón de las variaciones de un periodo a otro)

No existen intereses minoritarios-Evolución.

Nota: Para aquellas partidas más relevantes resultantes del análisis vertical (peso porcentual de cada partida en los estados financieros) y análisis horizontal (variaciones de un periodo a otro), realice la respectiva desagregación y composición de la misma.



NOTAS EXPLICATIVAS AL ESTADO DE RENDIMIENTO FINANCIERO

4. INGRESOS

4.1 IMPUESTOS

NOTA N° 31

Impuestos sobre los ingresos, las utilidades y las ganancias de capital

Cuenta	Descripción	Nota	Periodo Actual	Periodo Anterior	Diferencia
					%
4.1.1.	Impuestos sobre los ingresos, las utilidades y las ganancias de capital	31	0,00	0,00	0,00

Revelación:

La cuenta Impuestos sobre los ingresos, las utilidades y las ganancias de capital, representa el 0 % del total de Ingresos, que comparado al periodo anterior genera una variación absoluta de 0,00 que corresponde a un(a) Aumento del 0 % de recursos disponibles, producto de (Indicar la razón de las variaciones de un periodo a otro)

No existen impuesto sobre los ingresos, las utilidades y las ganancias de capital.

Nota: Para aquellas partidas más relevantes resultantes del análisis vertical (peso porcentual de cada partida en los estados financieros) y análisis horizontal (variaciones de un periodo a otro), realice la respectiva desagregación y composición de la misma.

NOTA N° 32

Impuestos sobre la propiedad

Cuenta	Descripción	Nota	Periodo Actual	Periodo Anterior	Diferencia
					%
4.1.2.	Impuestos sobre la propiedad	32	492.151,94	137.154,43	258,83

Revelación:

La cuenta Impuestos sobre la propiedad, representa el 27,62 % del total de Ingresos, que comparado al periodo anterior genera una variación absoluta de 354 997,50 que corresponde a un(a) Aumento del 258.83 % de recursos disponibles, producto de la incorporación de los tributos de la Municipalidad de Grecia cedidos porque están dentro de la jurisdicción territorial de Río Cuarto, relacionada a los tributos generada por el impuesto sobre la propiedad de bienes inmuebles, multas por impuesto sobre la propiedad de bienes inmuebles y recargos moratorios por impuesto sobre la propiedad de bienes inmuebles. Impuesto al patrimonio e impuesto



sobre los traspasos de bienes inmuebles. **Aunado a ello, el tiempo de recaudación del 2020 fue solamente de agosto a diciembre.**

Los ingresos se contabilizan en el momento que son devengados. La medición de los ingresos debe realizarse de acuerdo con el valor realizable de la contrapartida recibida.

IMPUESTO SOBRE LA PROPIEDAD			
Cuenta Contable	Período 2021	Periodo 2020	Variación
Impuesto de Bienes Inmuebles	483.651.227,38	135.679.101,67	256,47%
Impuesto sobre el patrimonio	4.250.354,00	737.665,91	476,19%
Impuesto sobre el traspaso de bienes inmuebles	4.250.353,97	737.665,90	476,19%
TOTALES	492.151.935,35	137.154.433,48	258,83%

***Nota:** Para aquellas partidas más relevantes resultantes del análisis vertical (peso porcentual de cada partida en los estados financieros) y análisis horizontal (variaciones de un periodo a otro), realice la respectiva desagregación y composición de la misma.*

NOTA N° 33

Impuestos sobre bienes y servicios

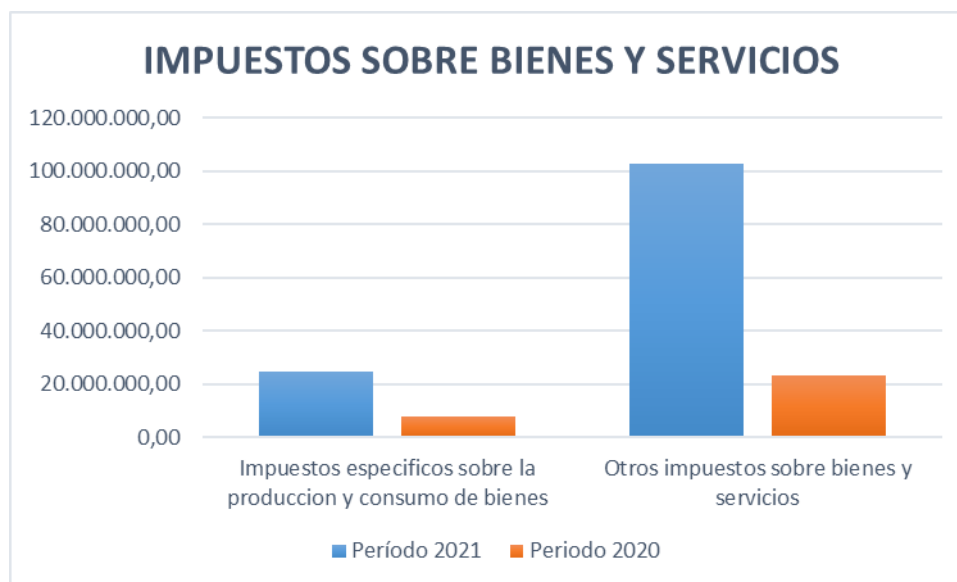
Cuenta	Descripción	Nota	Periodo Actual	Periodo Anterior	Diferencia %
4.1.3.	Impuestos sobre bienes y servicios	33	127.379,67	31.020,08	310,64

Revelación:

La cuenta Impuestos sobre bienes y servicios, representa el 7,15 % del total de Ingresos, que comparado al periodo anterior genera una variación absoluta de 96 359,58 que corresponde a un(a) Aumento del 310,64 % de recursos disponibles, producto de la aprobación de la Ley 9932, Ley de patentes de la Municipalidad de Río Cuarto hasta el mes de enero del 2021, por lo que para el 2020 no existía esta recaudación por el principio de legalidad. Además, como se ha indicado anteriormente este municipio inicio funciones en el mes de agosto del 2020.

Incluye sobre bienes y servicios compuesta por las partidas de Impuestos específicos sobre la construcción y las multas por impuestos específicos sobre la construcción, Licencias profesionales, comerciales y otros permisos y las multas y recargos por licencias comerciales, comerciales y otros permisos.

IMPUESTOS SOBRE BIENES Y SERVICIOS		
Cuenta contable	Período 2021	Periodo 2020
Impuestos específicos sobre la producción y consumo de bienes	24.741.415,01	7.874.797,65
Otros impuestos sobre bienes y servicios	102.638.252,78	23.145.286,00
TOTALES	127.379.667,79	31.020.083,65



Nota: Para aquellas partidas más relevantes resultantes del análisis vertical (peso porcentual de cada partida en los estados financieros) y análisis horizontal (variaciones de un periodo a otro), realice la respectiva desagregación y composición de la misma.

NOTA N° 34

Impuestos sobre el comercio exterior y transacciones internacionales

Cuenta	Descripción	Nota	Periodo Actual	Periodo Anterior	Diferencia
					%
4.1.4.	Impuestos sobre el comercio exterior y transacciones internacionales	34	0,00	0,00	0,00

Revelación:

La cuenta Impuestos sobre el comercio exterior y transacciones internacionales, representa el 0 % del total de Ingresos, que comparado al periodo anterior genera una variación absoluta de 0,00 que corresponde a un(a) Aumento del 0 % de recursos disponibles, producto de (Indicar la razón de las variaciones de un periodo a otro)

No se registran impuestos sobre el comercio exterior y transacciones internacionales.

Nota: Para aquellas partidas más relevantes resultantes del análisis vertical (peso porcentual de cada partida en los estados financieros) y análisis horizontal (variaciones de un periodo a otro), realice la respectiva desagregación y composición de la misma.



NOTA N° 35

Otros impuestos

Cuenta	Descripción	Nota	Periodo Actual	Periodo Anterior	Diferencia
					%
4.1.9.	Otros impuestos	35	3.314,97	0,00	0,00

Revelación:

La cuenta Otros impuestos, representa el 0,19 % del total de Ingresos, que comparado al periodo anterior genera una variación absoluta de 3 314,97 que corresponde a un(a) Aumento del 0 % de recursos disponibles, producto de la aprobación de la Ley de Patentes aplica de forma directa en la recaudación de los Timbre Pro-Parque.

Nota: Para aquellas partidas más relevantes resultantes del análisis vertical (peso porcentual de cada partida en los estados financieros) y análisis horizontal (variaciones de un periodo a otro), realice la respectiva desagregación y composición de la misma.

4.2 CONTRIBUCIONES SOCIALES

NOTA N°36

Contribuciones a la seguridad social

Cuenta	Descripción	Nota	Periodo Actual	Periodo Anterior	Diferencia
					%
4.2.1.	Contribuciones a la seguridad social	36	0,00	0,00	0,00

Revelación:

La cuenta Contribuciones a la seguridad social, representa el 0 % del total de Ingresos, que comparado al periodo anterior genera una variación absoluta de 0,00 que corresponde a un(a) Aumento del 0 % de recursos disponibles, producto de (Indicar la razón de las variaciones de un periodo a otro)

No existe registro de Contribuciones a la seguridad social.

Nota: Para aquellas partidas más relevantes resultantes del análisis vertical (peso porcentual de cada partida en los estados financieros) y análisis horizontal (variaciones de un periodo a otro), realice la respectiva desagregación y composición de la misma.



NOTA N° 37

Contribuciones sociales diversas

Cuenta	Descripción	Nota	Periodo Actual	Periodo Anterior	Diferencia
					%
4.2.9.	Contribuciones sociales diversas	37	0,00	0,00	0,00

Revelación:

La cuenta Contribuciones sociales diversas, representa el 0 % del total de Ingresos, que comparado al periodo anterior genera una variación absoluta de 0,00 que corresponde a un(a) Aumento del 0 % de recursos disponibles, producto de (Indicar la razón de las variaciones de un periodo a otro)

No existe registro de contribuciones sociales diversas.

Nota: Para aquellas partidas más relevantes resultantes del análisis vertical (peso porcentual de cada partida en los estados financieros) y análisis horizontal (variaciones de un periodo a otro), realice la respectiva desagregación y composición de la misma.

4.3 MULTAS, SANCIONES, REMATES Y CONFISCACIONES DE ORIGEN NO TRIBUTARIO

NOTA N° 38

Multas y sanciones administrativas

Cuenta	Descripción	Nota	Periodo Actual	Periodo Anterior	Diferencia
					%
4.3.1.	Multas y sanciones administrativas	38	0,00	0,00	0,00

Revelación:

La cuenta Multas y sanciones administrativas, representa el 0 % del total de Ingresos, que comparado al periodo anterior genera una variación absoluta de 0,00 que corresponde a un(a) Aumento del 0 % de recursos disponibles, producto de (Indicar la razón de las variaciones de un periodo a otro)

No existe registro de multas y sanciones administrativas.

Nota: Para aquellas partidas más relevantes resultantes del análisis vertical (peso porcentual de cada partida en los estados financieros) y análisis horizontal (variaciones de un periodo a otro), realice la respectiva desagregación y composición de la misma.



NOTA N° 39

Remates y confiscaciones de origen no tributario

Cuenta	Descripción	Nota	Periodo Actual	Periodo Anterior	Diferencia
					%
4.3.2.	Remates y confiscaciones de origen no tributario	39	0,00	0,00	0,00

Revelación:

La cuenta Remates y confiscaciones de origen no tributario, representa el 0 % del total de Ingresos, que comparado al periodo anterior genera una variación absoluta de 0,00 que corresponde a un(a) Aumento del 0 % de recursos disponibles, producto de (Indicar la razón de las variaciones de un periodo a otro)

No existe registro de remates y confiscaciones de origen no tributario.

Nota: Para aquellas partidas más relevantes resultantes del análisis vertical (peso porcentual de cada partida en los estados financieros) y análisis horizontal (variaciones de un periodo a otro), realice la respectiva desagregación y composición de la misma.

4.4 INGRESOS Y RESULTADOS POSITIVOS POR VENTAS

NOTA N° 40

Ventas de bienes y servicios

Cuenta	Descripción	Nota	Periodo Actual	Periodo Anterior	Diferencia
					%
4.4.1.	Ventas de bienes y servicios	40	0,00	0,00	0,00

Revelación:

La cuenta Ventas de bienes y servicios, representa el 0 % del total de Ingresos, que comparado al periodo anterior genera una variación absoluta de 0,00 que corresponde a un(a) Aumento del 0 % de recursos disponibles, producto de (Indicar la razón de las variaciones de un periodo a otro)

No existe registro de venta de bienes y servicios.

Nota: Para aquellas partidas más relevantes resultantes del análisis vertical (peso porcentual de cada partida en los estados financieros) y análisis horizontal (variaciones de un periodo a otro), realice la respectiva desagregación y composición de la misma.



NOTA N° 41

Derechos administrativos

Cuenta	Descripción	Nota	Periodo Actual	Periodo Anterior	Diferencia
					%
4.4.2.	Derechos administrativos	41	0,00	0,00	0,00

Revelación:

La cuenta Derechos administrativos, representa el 0 % del total de Ingresos, que comparado al periodo anterior genera una variación absoluta de 0,00 que corresponde a un(a) Aumento del 0 % de recursos disponibles, producto de (Indicar la razón de las variaciones de un periodo a otro)

No existe registro de derechos administrativos.

Nota: Para aquellas partidas más relevantes resultantes del análisis vertical (peso porcentual de cada partida en los estados financieros) y análisis horizontal (variaciones de un periodo a otro), realice la respectiva desagregación y composición de la misma.

NOTA N° 42

Comisiones por préstamos

Cuenta	Descripción	Nota	Periodo Actual	Periodo Anterior	Diferencia
					%
4.4.3.	Comisiones por préstamos	42	0,00	0,00	0,00

Revelación:

La cuenta Comisiones por préstamos, representa el 0 % del total de Ingresos, que comparado al periodo anterior genera una variación absoluta de 0,00 que corresponde a un(a) Aumento del 0 % de recursos disponibles, producto de (Indicar la razón de las variaciones de un periodo a otro)

No existe registro de comisiones por préstamos.

Nota: Para aquellas partidas más relevantes resultantes del análisis vertical (peso porcentual de cada partida en los estados financieros) y análisis horizontal (variaciones de un periodo a otro), realice la respectiva desagregación y composición de la misma.



NOTA N° 43

Resultados positivos por ventas de inversiones

Cuenta	Descripción	Nota	Periodo Actual	Periodo Anterior	Diferencia
					%
4.4.4.	Resultados positivos por ventas de inversiones	43	0,00	0,00	0,00

Revelación:

La cuenta Resultados positivos por ventas de inversiones, representa el 0 % del total de Ingresos, que comparado al periodo anterior genera una variación absoluta de 0,00 que corresponde a un(a) Aumento del 0 % de recursos disponibles, producto de (Indicar la razón de las variaciones de un periodo a otro)

No existe registro de resultados positivos por ventas de inversiones.

Nota: Para aquellas partidas más relevantes resultantes del análisis vertical (peso porcentual de cada partida en los estados financieros) y análisis horizontal (variaciones de un periodo a otro), realice la respectiva desagregación y composición de la misma.

NOTA N° 44

Resultados positivos por ventas e intercambios de bienes

Cuenta	Descripción	Nota	Periodo Actual	Periodo Anterior	Diferencia
					%
4.4.5.	Resultados positivos por ventas e intercambio de bienes	44	0,00	0,00	0,00

Revelación:

La cuenta Resultados positivos por ventas e intercambio de bienes, representa el 0 % del total de Ingresos, que comparado al periodo anterior genera una variación absoluta de 0,00 que corresponde a un(a) Aumento del 0 % de recursos disponibles, producto de (Indicar la razón de las variaciones de un periodo a otro)

No existe registro de resultados positivos por ventas e intercambio de bienes.

Nota: Para aquellas partidas más relevantes resultantes del análisis vertical (peso porcentual de cada partida en los estados financieros) y análisis horizontal (variaciones de un periodo a otro), realice la respectiva desagregación y composición de la misma.



NOTA N° 45

Resultados positivos por la recuperación de dinero mal acreditado de periodos anteriores

Cuenta	Descripción	Nota	Periodo Actual	Periodo Anterior	Diferencia
					%
4.4.6.	Resultados positivos por la recuperación de dinero mal acreditado de periodos anteriores	45	0,00	0,00	0,00

Revelación:

La cuenta Resultados positivos por la recuperación de dinero mal acreditado de periodos anteriores, representa el 0 % del total de Ingresos, que comparado al periodo anterior genera una variación absoluta de 0,00 que corresponde a un(a) Aumento del 0 % de recursos disponibles, producto de (Indicar la razón de las variaciones de un periodo a otro)

No existe registro por resultados positivos por la recuperación de dinero mal acreditado de periodos anteriores.

Nota: Para aquellas partidas más relevantes resultantes del análisis vertical (peso porcentual de cada partida en los estados financieros) y análisis horizontal (variaciones de un periodo a otro), realice la respectiva desagregación y composición de la misma.

4.5 INGRESOS DE LA PROPIEDAD

NOTA N° 46

Rentas de inversiones y de colocación de efectivo

Cuenta	Descripción	Nota	Periodo Actual	Periodo Anterior	Diferencia
					%
4.5.1.	Rentas de inversiones y de colocación de efectivo	46	0,21	0,06	277,53

Revelación:

La cuenta Rentas de inversiones y de colocación de efectivo, representa el 0 % del total de Ingresos, que comparado al periodo anterior genera una variación absoluta de 0,16 que corresponde a un(a) Aumento del 277,53 % de recursos disponibles, producto de los intereses por otros equivalentes de efectivo en el sector público interno.

Nota: Para aquellas partidas más relevantes resultantes del análisis vertical (peso porcentual de cada partida en los estados financieros) y análisis horizontal (variaciones de un periodo a otro), realice la respectiva desagregación y composición de la misma.



NOTA N° 47

Alquileres y derechos sobre bienes

Cuenta	Descripción	Nota	Periodo Actual	Periodo Anterior	Diferencia
					%
4.5.2.	Alquileres y derechos sobre bienes	47	0,00	0,00	0,00

Detalle cuenta:

Cuenta	Descripción	Nota	Periodo Actual	Periodo Anterior	Diferencia
					%
4.5.2.01.	Alquileres	47	0,00	0,00	0,00

Indicar el detalle de cómo está compuesta la cuenta:

Revelación:

La cuenta Alquileres y derechos sobre bienes, representa el 0 % del total de Ingresos, que comparado al periodo anterior genera una variación absoluta de 0,00 que corresponde a un(a) Aumento del 0 % de recursos disponibles, producto de (Indicar la razón de las variaciones de un periodo a otro)

No existe registro de la cuenta alquileres.

Nota: Para aquellas partidas más relevantes resultantes del análisis vertical (peso porcentual de cada partida en los estados financieros) y análisis horizontal (variaciones de un periodo a otro), realice la respectiva desagregación y composición de la misma.

NOTA N° 48

Otros ingresos de la propiedad

Cuenta	Descripción	Nota	Periodo Actual	Periodo Anterior	Diferencia
					%
4.5.9.	Otros ingresos de la propiedad	48	0,00	0,00	0,00

Revelación:



La cuenta Otros ingresos de la propiedad, representa el 0 % del total de Ingresos, que comparado al periodo anterior genera una variación absoluta de 0,00 que corresponde a un(a) Aumento del 0 % de recursos disponibles, producto de (Indicar la razón de las variaciones de un periodo a otro)

No existe registro otros ingresos a la propiedad.

Nota: Para aquellas partidas más relevantes resultantes del análisis vertical (peso porcentual de cada partida en los estados financieros) y análisis horizontal (variaciones de un periodo a otro), realice la respectiva desagregación y composición de la misma.

4.6 TRANSFERENCIAS

NOTA N° 49

Transferencias corrientes

Cuenta	Descripción	Nota	Periodo Actual	Periodo Anterior	Diferencia
					%
4.6.1.	Transferencias corrientes	49	8.393,18	98.651,79	-91,49

Detalle:

Cuenta	Descripción
4.6.1.02.	Transferencias corrientes del sector público interno

CODIGO INSTITUCIONAL	NOMBRE ENTIDAD	MONTO
12583	Consejo Nacional de la Política Pública de la Persona Joven	4.298.781,06
14226	Instituto de Fomento y Asesoría Municipal	3.792.220,23
15203	Municipalidad de Grecia	302.175,00

Revelación:

La cuenta Transferencias corrientes, representa el 0,47 % del total de Ingresos, que comparado al periodo anterior genera una variación absoluta de -90 258,61 que corresponde a un(a) Disminución del -91,49 % de recursos disponibles, producto de que en el 2020 se recibió poco más de 97 millones de la Municipalidad de Grecia por la Ley 9440, en su Transitorio III, donde detalla “se autoriza a la Municipalidad de Grecia para que transfiera a la Municipalidad del cantón de Río Cuarto los recursos económicos que se hayan generado por concepto de recaudación de tributos municipales o nacionales recaudados por el Gobierno Local de Grecia, dentro del territorio del nuevo cantón hasta el 30 de abril de 2020 y que no hayan sido ejecutados al 1 de mayo de 2020. En igual sentido, se procederá con las partidas específicas que estén asignadas a organizaciones o proyectos del cantón de Río Cuarto.”



Nota: Para aquellas partidas más relevantes resultantes del análisis vertical (peso porcentual de cada partida en los estados financieros) y análisis horizontal (variaciones de un periodo a otro), realice la respectiva desagregación y composición de la misma.

NOTA N° 50

Transferencias de capital

Cuenta	Descripción	Nota	Periodo Actual	Periodo Anterior	Diferencia
					%
4.6.2.	Transferencias de capital	50	1.150.841,16	1.049.060,09	9,70

Detalle:

Cuenta	Descripción
4.6.2.02.	Transferencias capital del sector público interno

CODIGO INSTITUCIONAL	NOMBRE ENTIDAD	MONTO
11206	Ministerio de Hacienda	1.145.106.855,00

Revelación:

La cuenta Transferencias de capital, representa el 64,58 % del total de Ingresos, que comparado al periodo anterior genera una variación absoluta de 101 781,06 que corresponde a un(a) Aumento del 9,7 % de recursos disponibles, producto de las transferencias de capital de la Ley 8114, con una cobertura del 99% y una donación de capital proporcionada por la Embajada de Estados Unidos. Además, que, en el 2020 quedó pendiente el ingreso de un desembolso de la Ley 8114 por aprox. 87 millones.

Descripción	Monto	%
Transferencias	1.153.500.031,29	100%
Transferencias corrientes del sector público interno	8.393.176,29	1%
Transferencias de capital del sector público interno	1.145.106.855,00	99%

Nota: Para aquellas partidas más relevantes resultantes del análisis vertical (peso porcentual de cada partida en los estados financieros) y análisis horizontal (variaciones de un periodo a otro), realice la respectiva desagregación y composición de la misma.



4.9 OTROS INGRESOS

NOTA N° 51

Resultados positivos por tenencia y por exposición a la inflación

Cuenta	Descripción	Nota	Periodo Actual	Periodo Anterior	Diferencia
					%
4.9.1.	Resultados positivos por tenencia y por exposición a la inflación	51	11,43	0,00	0,00

Revelación:

La cuenta Resultados positivos por tenencia y por exposición a la inflación, representa el 0 % del total de Ingresos, que comparado al periodo anterior genera una variación absoluta de 11,43 que corresponde a un(a) Aumento del 0 % de recursos disponibles, producto de diferencias de cambio positivas por otras deudas en relación con el tipo de cambio.

Nota: Para aquellas partidas más relevantes resultantes del análisis vertical (peso porcentual de cada partida en los estados financieros) y análisis horizontal (variaciones de un periodo a otro), realice la respectiva desagregación y composición de la misma.

NOTA N° 52

Reversión de consumo de bienes

Cuenta	Descripción	Nota	Periodo Actual	Periodo Anterior	Diferencia
					%
4.9.2.	Reversión de consumo de bienes	52	0,00	0,00	0,00

Revelación:

La cuenta Reversión de consumo de bienes, representa el 0 % del total de Ingresos, que comparado al periodo anterior genera una variación absoluta de 0,00 que corresponde a un(a) Aumento del 0 % de recursos disponibles, producto de (Indicar la razón de las variaciones de un periodo a otro)

No existen cuentas de reservación de consumo de bienes.

Nota: Para aquellas partidas más relevantes resultantes del análisis vertical (peso porcentual de cada partida en los estados financieros) y análisis horizontal (variaciones de un periodo a otro), realice la respectiva desagregación y composición de la misma.



NOTA N° 53

Reversión de pérdidas por deterioro y desvalorización de bienes

Cuenta	Descripción	Nota	Periodo Actual	Periodo Anterior	Diferencia
					%
4.9.3.	Reversión de pérdidas por deterioro y desvalorización de bienes	53	0,00	0,00	0,00

Revelación:

La cuenta Reversión de pérdidas por deterioro y desvalorización de bienes, representa el 0 % del total de Ingresos, que comparado al periodo anterior genera una variación absoluta de 0,00 que corresponde a un(a) Aumento del 0 % de recursos disponibles, producto de (Indicar la razón de las variaciones de un periodo a otro)

No existen cuentas de Reversión de perdida por deterioro y desvalorización de bienes.

Nota: Para aquellas partidas más relevantes resultantes del análisis vertical (peso porcentual de cada partida en los estados financieros) y análisis horizontal (variaciones de un periodo a otro), realice la respectiva desagregación y composición de la misma.

NOTA N° 54

Recuperación de provisiones

Cuenta	Descripción	Nota	Periodo Actual	Periodo Anterior	Diferencia
					%
4.9.4.	Recuperación de provisiones	54	0,00	0,00	0,00

Revelación:

La cuenta Recuperación de provisiones, representa el 0 % del total de Ingresos, que comparado al periodo anterior genera una variación absoluta de 0,00 que corresponde a un(a) Aumento del 0 % de recursos disponibles, producto de (Indicar la razón de las variaciones de un periodo a otro)

No existen cuentas de Recuperación de provisiones.

Nota: Para aquellas partidas más relevantes resultantes del análisis vertical (peso porcentual de cada partida en los estados financieros) y análisis horizontal (variaciones de un periodo a otro), realice la respectiva desagregación y composición de la misma.



NOTA N° 55

Recuperación de provisiones y reservas técnicas

Cuenta	Descripción	Nota	Periodo Actual	Periodo Anterior	Diferencia
					%
4.9.5.	Recuperación de provisiones y reservas técnicas	55	0,00	0,00	0,00

Revelación:

La cuenta Recuperación de provisiones y reservas técnicas, representa el 0 % del total de Ingresos, que comparado al periodo anterior genera una variación absoluta de 0,00 que corresponde a un(a) Aumento del 0 % de recursos disponibles, producto de (Indicar la razón de las variaciones de un periodo a otro)

No existen cuentas de Recuperación de provisiones y reservas técnicas.

Nota: Para aquellas partidas más relevantes resultantes del análisis vertical (peso porcentual de cada partida en los estados financieros) y análisis horizontal (variaciones de un periodo a otro), realice la respectiva desagregación y composición de la misma.

NOTA N° 56

Resultados positivos de inversiones patrimoniales y participación de los intereses minoritarios

Cuenta	Descripción	Nota	Periodo Actual	Periodo Anterior	Diferencia
					%
4.9.6.	Resultados positivos de inversiones patrimoniales y participación de los intereses minoritarios	56	0,00	0,00	0,00

Revelación:

La cuenta Resultados positivos de inversiones patrimoniales y participación de los intereses minoritarios, representa el 0 % del total de Ingresos, que comparado al periodo anterior genera una variación absoluta de 0,00 que corresponde a un(a) Aumento del 0 % de recursos disponibles, producto de (Indicar la razón de las variaciones de un periodo a otro)

No existen ctas de resultados positivos de inversiones patrimoniales y participación de los intereses minoritarios.

Nota: Para aquellas partidas más relevantes resultantes del análisis vertical (peso porcentual de cada partida en los estados financieros) y análisis horizontal (variaciones de un periodo a otro), realice la respectiva desagregación y composición de la misma.



NOTA N° 57

Otros ingresos y resultados positivos

Cuenta	Descripción	Nota	Periodo Actual	Periodo Anterior	Diferencia
					%
4.9.9.	Otros ingresos y resultados positivos	57	0,22	0,00	14.132,47

Revelación:

La cuenta Otros ingresos y resultados positivos, representa el 0 % del total de Ingresos, que comparado al periodo anterior genera una variación absoluta de 0,22 que corresponde a un(a) Aumento del 14132,47 % de recursos disponibles, producto de ajustes por redondeo de cuentas de ingresos.

Nota: Para aquellas partidas más relevantes resultantes del análisis vertical (peso porcentual de cada partida en los estados financieros) y análisis horizontal (variaciones de un periodo a otro), realice la respectiva desagregación y composición de la misma.

5. GASTOS

5.1 GASTOS DE FUNCIONAMIENTO

NOTA N° 58

Gastos en personal

Cuenta	Descripción	Nota	Periodo Actual	Periodo Anterior	Diferencia
					%
5.1.1.	Gastos en personal	58	245.011,70	103.846,60	135,94

Revelación:

La cuenta Gastos en personal, representa el 30,62 % del total de Gastos, que comparado al periodo anterior genera una variación absoluta de 141 165,09 que corresponde a un(a) Aumento del 135,94 % de recursos disponibles, producto de la variación de los gastos operaciones de la institución, pero en el 2020 aplican solamente de agosto a diciembre por su constitución como cantón.

Los gastos se contabilizan cuando se incurre en una obligación, excepto por los gastos de vacaciones, los cuales se reconocen en el momento que se pagan.

La partida está constituida Remuneraciones básicas (Sueldos para cargos fijos, Servicios especiales, Suplencias), Remuneraciones eventuales (Tiempo extraordinario, Dietas), Incentivos Salariales (Retribución



por años servidos, Restricción al ejercicio liberal de la profesión, Dedicación exclusiva, Prohibición al ejercicio liberal de la profesión, Décimo tercer mes), Compensación de Vacaciones, Contribuciones patronales al desarrollo y la seguridad social (Contribución patronal al Banco Popular y desarrollo Comunal y Otras contribuciones patronales al desarrollo y seguridad social). Contribuciones patronales al fondo de pensiones y otros fondos de capitalización (Aporte patronal al Régimen Obligatorio de Pensiones Complementarias, Contribución patronal al Seguro de Pensiones de la Caja Costarricense del Seguro Social)

Código	Descripción	Monto	%
5.1.1.	Gastos en Personal	245.011.697,57	100%
5.1.1.01.	Remuneraciones Básicas	148.787.702,00	61%
5.1.1.02.	Remuneraciones eventuales	9.224.306,30	4%
5.1.1.03.	Incentivos salariales	50.123.587,46	20%
5.1.1.04.	Contribuciones patronales al desarrollo y la seguridad social	20.358.240,81	8%
5.1.1.05.	Contribuciones patronales a fondos de pensiones y a otros fondos d	16.442.924,00	7%
5.1.1.06.	Asistencia social y beneficios al personal	74.937,00	0,03%

Nota: Para aquellas partidas más relevantes resultantes del análisis vertical (peso porcentual de cada partida en los estados financieros) y análisis horizontal (variaciones de un periodo a otro), realice la respectiva desagregación y composición de la misma.

NOTA N° 59

Servicios

Cuenta	Descripción	Nota	Periodo Actual	Periodo Anterior	Diferencia
					%
5.1.2.	Servicios	59	286.711,86	55.566,88	415,98

Código	Descripción	Monto	%
5.1.2.	Servicios	286.711.858,59	100%
5.1.2.01.	Alquileres y derechos sobre bienes	216.153.380,17	75%
5.1.2.02.	Servicios básicos	6.232.964,31	2%
5.1.2.03.	Servicios comerciales y financieros	13.072.530,64	5%
5.1.2.04.	Servicios de gestión y apoyo	39.009.982,63	14%
5.1.2.05.	Gastos de viaje y transporte	379.250,01	0%
5.1.2.06.	Seguros, reaseguros y otras obligaciones	5.358.500,76	2%
5.1.2.07.	Capacitación y protocolo	2.911.977,72	1%
5.1.2.08.	Mantenimiento y reparaciones	3.481.120,35	1%
5.1.2.99.	Otros servicios	112.152,00	0,04%

Detalle cuenta:



Cuenta	Descripción	Nota	Periodo Actual	Periodo Anterior	Diferencia %
5.1.2.01.	Alquileres y derechos sobre bienes	59	216.153,38	35.945,28	501,34

Indicar el detalle de cómo está compuesta la cuenta:

La cuenta está compuesta por servicios básicos (Agua y alcantarillado, energía eléctrica, correos, servicios de telecomunicaciones, servicios de información, publicidad y propaganda, Impresión, encuadernación y otros, Comisiones y gastos de servicios financieros y comerciales, Servicios de transferencia electrónica de información) Servicios de gestión y apoyo (Servicios médicos y de laboratorio, Servicios Jurídicos, Servicios de mantenimiento de sistemas informáticos, Servicios generales y Otros servicios de gestión y apoyo, Servicios generales y otros servicios de gestión y apoyo) gastos de viaje y transporte (viáticos dentro del país) Seguros, reaseguros y otras obligaciones, Capacitación y protocolo, Mantenimiento y reparaciones, Otros servicio.

Obligaciones que la institución contrae, generalmente, mediante contratos administrativos con personas físicas o jurídicas, públicas o privadas, por la prestación de servicios de diversa naturaleza y por el uso de bienes muebles e inmuebles, que corresponde a los servicios que se destinan al mantenimiento, conservación y reparación menor u ordinaria, preventiva y habitual de bienes de capital, que tienen como finalidad conservar el activo en condiciones normales de servicio.

Revelación:

La cuenta Servicios, representa el 35,83 % del total de Gastos, que comparado al periodo anterior genera una variación absoluta de 231 144,98 que corresponde a un(a) Aumento del 415,98 % de recursos disponibles, producto de la variación de los gastos operaciones de la institución, pero en el 2020 aplican solamente de agosto a diciembre por su constitución como cantón. Además, de la fuerte inversión de las mejoras en caminos por el acarreo de material, alquiler de back hoe, etc.

***Nota:** Para aquellas partidas más relevantes resultantes del análisis vertical (peso porcentual de cada partida en los estados financieros) y análisis horizontal (variaciones de un periodo a otro), realice la respectiva desagregación y composición de la misma.*

NOTA N° 60

Materiales y suministros consumidos

Cuenta	Descripción	Nota	Periodo Actual	Periodo Anterior	Diferencia %
5.1.3.	Materiales y suministros consumidos	60	165.898,12	47.799,61	247,07

Código	Descripción	Monto	%
5.1.3.	Materiales y Suministros consumidos	165.898.121,59	100%
5.1.3.01.	Productos químicos y conexos	5.402.637,02	3%
5.1.3.02.	Alimentos y productos agropecuarios	684.500,00	0,41%
5.1.3.03.	Material y producto uso en la construc y mantenim	154.450.000,61	93%
5.1.3.04.	Herramientas, repuestos y accesorios	466.871,90	0,28%
5.1.3.99.	Útiles, materiales y suministros diversos	4.894.112,06	3%

Revelación:



La cuenta Materiales y suministros consumidos, representa el 20,73 % del total de Gastos, que comparado al periodo anterior genera una variación absoluta de 118 098,52 que corresponde a un(a) Aumento del 247,07 % de recursos disponibles, producto de la variación de los gastos operaciones de la institución, pero en el 2020 aplican solamente de agosto a diciembre por su constitución como cantón. Además, de la fuerte inversión de las mejoras en caminos por la compra de agregados para las calles de lastre.

En esta cuenta se utiliza para registrar las compras de suministros, papelería y útiles de oficina, así como el combustible, lubricantes, llantas y repuestos para vehículos. Compra de herramientas menores, bolsas para recolección de desechos, entre otros. Gran proporción de los materiales y suministros están vinculado a la adquisición de materiales asfálticos por parte de la Unidad Técnica de Gestión para el desarrollo de las vías de comunicación.

Nota: Para aquellas partidas más relevantes resultantes del análisis vertical (peso porcentual de cada partida en los estados financieros) y análisis horizontal (variaciones de un periodo a otro), realice la respectiva desagregación y composición de la misma.

NOTA N° 61

Consumo de bienes distintos de inventarios

Cuenta	Descripción	Nota	Periodo Actual	Periodo Anterior	Diferencia
					%
5.1.4.	Consumo de bienes distintos de inventarios	61	44.068,87	2.142,85	1.956,55

Revelación:

La cuenta Consumo de bienes distintos de inventarios, representa el 5,51 % del total de Gastos, que comparado al periodo anterior genera una variación absoluta de 41 926,01 que corresponde a un(a) Aumento del 1956,55 % de recursos disponibles, producto de la variación de los gastos operaciones de la institución, pero en el 2020 aplican solamente de agosto a diciembre por su constitución como cantón. Además, de la adquisición de activos y mejoras en las vías de comunicación terrestre originan una mayor depreciación.

En esta cuenta se registran los movimientos de las depreciaciones acumuladas por la pérdida de capacidad operacional de los bienes por su uso y otros factores naturales, teniendo en cuenta su vida útil estimada y el costo ajustado por erogaciones capitalizables que pertenecen a la institución y que permiten la ejecución de las actividades, tareas productivas y prestaciones de servicios, significa cuantificar y aplicar al costo de operación una alícuota del valor de los activos fijos a lo largo de su vida útil estimada, por el desgaste o por el deterioro que surge a consecuencia al uso durante los años de servicio o por obsolescencia.

La estimación del valor expresa el desgaste y deterioro de los activos fijos, se efectúa tomando en consideración su costo de adquisición o valor de revaluó, así como su vida estimada. No se deprecian los terrenos y obras de arte, así como otros activos que no sufren descarte o deterioro.



Cabe mencionar que para el EEFF del IIT del 2021, se realiza una reclasificación de activos intangibles a la cuenta de gastos a devengas a corto plazo por tratarse de una licencia que no es dominio a la institución, por monto de Q767,40 en miles de colones, reflejado en cuenta 5.1.4.0.1

Nota: Para aquellas partidas más relevantes resultantes del análisis vertical (peso porcentual de cada partida en los estados financieros) y análisis horizontal (variaciones de un periodo a otro), realice la respectiva desagregación y composición de la misma.

NOTA N° 62

Pérdidas por deterioro y desvalorización de bienes

Cuenta	Descripción	Nota	Periodo Actual	Periodo Anterior	Diferencia
					%
5.1.5.	Pérdidas por deterioro y desvalorización de bienes	62	0,00	0,00	0,00

Revelación:

La cuenta Pérdidas por deterioro y desvalorización de bienes , representa el 0 % del total de Gastos, que comparado al periodo anterior genera una variación absoluta de 0,00 que corresponde a un(a) Aumento del 0 % de recursos disponibles, producto de (Indicar la razón de las variaciones de un periodo a otro)

No existe registro por pérdida por deterioro y desvalorización de bienes.

Nota: Para aquellas partidas más relevantes resultantes del análisis vertical (peso porcentual de cada partida en los estados financieros) y análisis horizontal (variaciones de un periodo a otro), realice la respectiva desagregación y composición de la misma.

NOTA N° 63

Deterioro y pérdidas de inventarios

Cuenta	Descripción	Nota	Periodo Actual	Periodo Anterior	Diferencia
					%
5.1.6.	Deterioro y pérdidas de inventarios	63	0,00	0,00	0,00

Revelación:



La cuenta Deterioro y pérdidas de inventarios, representa el 0 % del total de Gastos, que comparado al periodo anterior genera una variación absoluta de 0,00 que corresponde a un(a) Aumento del 0 % de recursos disponibles, producto de (Indicar la razón de las variaciones de un periodo a otro)

No existe cuenta por deterioro y perdidas de inventarios.

Nota: Para aquellas partidas más relevantes resultantes del análisis vertical (peso porcentual de cada partida en los estados financieros) y análisis horizontal (variaciones de un periodo a otro), realice la respectiva desagregación y composición de la misma.

NOTA N° 64

Deterioro de inversiones y cuentas a cobrar

Cuenta	Descripción	Nota	Periodo Actual	Periodo Anterior	Diferencia
					%
5.1.7.	Deterioro de inversiones y cuentas a cobrar	64	0,00	0,00	0,00

Revelación:

La cuenta Deterioro de inversiones y cuentas a cobrar, representa el 0 % del total de Gastos, que comparado al periodo anterior genera una variación absoluta de 0,00 que corresponde a un(a) Aumento del 0 % de recursos disponibles, producto de (Indicar la razón de las variaciones de un periodo a otro)

No existe cuenta por deterioro y perdidas de inventarios.

Nota: Para aquellas partidas más relevantes resultantes del análisis vertical (peso porcentual de cada partida en los estados financieros) y análisis horizontal (variaciones de un periodo a otro), realice la respectiva desagregación y composición de la misma.

NOTA N° 65

Cargos por provisiones y reservas técnicas

Cuenta	Descripción	Nota	Periodo Actual	Periodo Anterior	Diferencia
					%
5.1.8.	Cargos por provisiones y reservas técnicas	65	0,00	0,00	0,00



Detalle cuenta:

Cuenta	Descripción	Nota	Periodo Actual	Periodo Anterior	Diferencia
					%
5.1.8.01	Cargos por litigios y demandas	65	0,00	0,00	0,00

Indicar el detalle de cómo está compuesta la cuenta:

Revelación:

La cuenta Cargos por provisiones y reservas técnicas, representa el 0 % del total de Gastos, que comparado al periodo anterior genera una variación absoluta de 0,00 que corresponde a un(a) Aumento del 0 % de recursos disponibles, producto de (Indicar la razón de las variaciones de un periodo a otro)

No existe registro en la cuenta de cargos por litigios y demandas.

Nota: Para aquellas partidas más relevantes resultantes del análisis vertical (peso porcentual de cada partida en los estados financieros) y análisis horizontal (variaciones de un periodo a otro), realice la respectiva desagregación y composición de la misma.

5.2 GASTOS FINANCIEROS

NOTA N° 66

Intereses sobre endeudamiento público

Cuenta	Descripción	Nota	Periodo Actual	Periodo Anterior	Diferencia
					%
5.2.1.	Intereses sobre endeudamiento público	66	0,00	0,00	0,00

Revelación:

La cuenta Intereses sobre endeudamiento público, representa el 0 % del total de Gastos, que comparado al periodo anterior genera una variación absoluta de 0,00 que corresponde a un(a) Aumento del 0 % de recursos disponibles, producto de (Indicar la razón de las variaciones de un periodo a otro)



No existe operación crediticia con el Gobierno Local, por lo cual no genera Intereses sobre endeudamiento público.

Nota: Para aquellas partidas más relevantes resultantes del análisis vertical (peso porcentual de cada partida en los estados financieros) y análisis horizontal (variaciones de un periodo a otro), realice la respectiva desagregación y composición de la misma.

NOTA N° 67

Otros gastos financieros

Cuenta	Descripción	Nota	Periodo Actual	Periodo Anterior	Diferencia
					%
5.2.9.	Otros gastos financieros	67	0,00	0,00	0,00

Revelación:

La cuenta Otros gastos financieros, representa el 0 % del total de Gastos, que comparado al periodo anterior genera una variación absoluta de 0,00 que corresponde a un(a) Aumento del 0 % de recursos disponibles, producto de (Indicar la razón de las variaciones de un periodo a otro)

No existe registro en la cuenta de otros gastos financieros.

Nota: Para aquellas partidas más relevantes resultantes del análisis vertical (peso porcentual de cada partida en los estados financieros) y análisis horizontal (variaciones de un periodo a otro), realice la respectiva desagregación y composición de la misma.

5.3 GASTOS Y RESULTADOS NEGATIVOS POR VENTAS

NOTA N° 68

Costo de ventas de bienes y servicios

Cuenta	Descripción	Nota	Periodo Actual	Periodo Anterior	Diferencia
					%
5.3.1.	Costo de ventas de bienes y servicios	68	0,00	0,00	0,00

Revelación:

La cuenta Costo de ventas de bienes y servicios, representa el 0 % del total de Gastos, que comparado al periodo anterior genera una variación absoluta de 0,00 que corresponde a un(a) Aumento del 0 % de recursos disponibles, producto de (Indicar la razón de las variaciones de un periodo a otro)



No existe registro en la cuenta de costo de ventas de bienes y servicios.

Nota: Para aquellas partidas más relevantes resultantes del análisis vertical (peso porcentual de cada partida en los estados financieros) y análisis horizontal (variaciones de un periodo a otro), realice la respectiva desagregación y composición de la misma.

NOTA N° 69

Resultados negativos por ventas de inversiones

Cuenta	Descripción	Nota	Periodo Actual	Periodo Anterior	Diferencia
					%
5.3.2.	Resultados negativos por ventas de inversiones	69	0,00	0,00	0,00

Revelación:

La cuenta Resultados negativos por ventas de inversiones, representa el 0 % del total de Gastos, que comparado al periodo anterior genera una variación absoluta de 0,00 que corresponde a un(a) Aumento del 0 % de recursos disponibles, producto de (Indicar la razón de las variaciones de un periodo a otro)

No existe cuenta en Resultados negativos por ventas de inversiones.

Nota: Para aquellas partidas más relevantes resultantes del análisis vertical (peso porcentual de cada partida en los estados financieros) y análisis horizontal (variaciones de un periodo a otro), realice la respectiva desagregación y composición de la misma.

NOTA N° 70

Resultados negativos por ventas e intercambio de bienes

Cuenta	Descripción	Nota	Periodo Actual	Periodo Anterior	Diferencia
					%
5.3.3.	Resultados negativos por ventas e intercambio de bienes	70	0,00	0,00	0,00

Revelación:

La cuenta Resultados negativos por ventas e intercambio de bienes, representa el 0 % del total de Gastos, que comparado al periodo anterior genera una variación absoluta de 0,00 que corresponde a un(a) Aumento del 0 % de recursos disponibles, producto de (Indicar la razón de las variaciones de un periodo a otro)

No existe registro en Resultados negativos por ventas e intercambio de bienes.



Nota: Para aquellas partidas más relevantes resultantes del análisis vertical (peso porcentual de cada partida en los estados financieros) y análisis horizontal (variaciones de un periodo a otro), realice la respectiva desagregación y composición de la misma.

5.4 TRANSFERENCIAS

NOTA N° 71

Transferencias corrientes

Cuenta	Descripción	Nota	Periodo Actual	Periodo Anterior	Diferencia
					%
5.4.1.	Transferencias corrientes	71	52.825,54	14.085,28	275,04

Detalle:

Cuenta	Descripción
5.4.1.02.	Transferencias corrientes del sector público interno

CODIGO INSTITUCIONAL	NOMBRE ENTIDAD	MONTO
11206	Ministerio de Hacienda ONT	1.298.015,80
12908	SINAC	2.223.066,18
11253	CONAGEBIO	352.867,66
12581	CONAPDIS	1.952.965,53
12784	Junta Administrativa Registro Nacional	3.894.047,35
14253	Juntas de Educación	23.797.757,64
15910	Comité Cantonal de Deportes y Recreación	18.472.330,12

Revelación:

La cuenta Transferencias corrientes, representa el 6,6 % del total de Gastos, que comparado al periodo anterior genera una variación absoluta de 38 740,26 que corresponde a un(a) Aumento del 275,04 % de recursos disponibles, producto de la variación de los gastos operaciones de la institución, pero en el 2020 aplican solamente de agosto a diciembre por su constitución como cantón. Además, tras la aprobación de la Ley de Patentes de la Municipalidad se deben destinar fondos a CONAGEBIO y SINAC.

Esta cuenta se utiliza para el registro de transferencias al Órgano de Normalización Técnica del Ministerio de Hacienda, Fondo de Parques Nacionales y otras transferencias de ley, según lo establece la legislación vigente.

Juntas de Educación: Ley 7552 "Subvención a las Juntas de Educación por las Municipalidades" establece que: "Anualmente, las municipalidades destinarán por lo menos el diez por ciento (10%) de los ingresos que



reciban conforme a la Ley de impuesto sobre bienes inmuebles, No.7509, del 9 de mayo de 1995, para subvencionar a las juntas de educación de su respectiva jurisdicción territorial.

ONT (Órgano de Normalización Técnica): Ley 9848: Artículo 2- De forma excepcional en los ejercicios presupuestarios 2020 y 2021, las municipalidades y los concejos municipales de distrito girarán el cero coma cinco por ciento (0,5%) de lo recaudado a favor del Órgano de Normalización Técnica del Ministerio de Hacienda, dispuesto en el artículo 13 de la Ley 7509, Impuesto sobre Bienes Inmuebles, de 9 de mayo de 1995.

Junta Administrativa Registro Nacional: Ley 9848: Artículo 3- De forma excepcional en los ejercicios presupuestarios 2020 y 2021, las municipalidades y los concejos municipales de distrito girarán el uno coma cinco por ciento (1,5%) de lo recaudado a favor de la Junta Administrativa del Registro Nacional, dispuesto en el artículo 30 de la Ley 7509, Impuesto sobre Bienes Inmuebles, de 9 de mayo de 1995.

Comité Cantonal de Deportes: De acuerdo con la norma vigente, las municipalidades deben asignar a los Comités Cantonales de Deportes y Recreación, un aporte mínimo equivalente al 3% de su presupuesto de ingresos ordinarios.

CONAPDIS: El cero coma cinco por ciento (0.5%) del Presupuesto general de los Gobiernos Locales según lo dispone el artículo 10, inciso f) de la Ley N° 9303.

CONAGEBIO: Los ingresos por concepto del Timbre de Parques Nacionales se establecen en el Artículo 7 de la Ley de Servicio de Parques Nacionales, Ley N° 6084 del 7 de setiembre de 1977 y sus reformas. Por medio del Artículo 43 de la Ley de Biodiversidad N° 7788 del 27 de mayo de 1988 se actualizaron los montos a cobrar por este timbre, estableciendo en sus artículos 19 y 43 que se destinará un 10% para el financiamiento de la Oficina Técnica y de la Comisión.

Fondo de Parques Nacionales: N° 29341-MINAE-H-Artículo 3°-Del producto restante luego del depósito del diez por ciento a favor de la Comisión Nacional de Gestión de la Biodiversidad que se indica en el artículo anterior, el setenta por ciento restantes será depositado en el Fondo de Parques Nacionales, en los mismos términos y plazo que se señala en el artículo precedente.

Además, se establece que el SINAC es una dependencia del Ministerio de Ambiente y Energía (MINAE), creado mediante el artículo 22 de la Ley de la Biodiversidad N° 7788, de 1998, ente responsable de los Parques Nacionales, con personalidad jurídica instrumental y por su naturaleza clasificado como una institución desconcentrada, es que se reclasifica del código 5.4.1.02.01.99.0.11219 (MINAE) al código 5.4.1.02.02.06.0.12908 (SINAC), siendo este meramente un tema de reclasificación sin afectación directa en los resultados del periodo.

Nota: Para aquellas partidas más relevantes resultantes del análisis vertical (peso porcentual de cada partida en los estados financieros) y análisis horizontal (variaciones de un periodo a otro), realice la respectiva desagregación y composición de la misma.



NOTA N° 72

Transferencias de capital

Cuenta	Descripción	Nota	Periodo Actual	Periodo Anterior	Diferencia
					%
5.4.2.	Transferencias de capital	72	0,00	0,00	0,00

Detalle:

Cuenta	Descripción
4.6.2.01.	Transferencias de capital del sector privado interno

CODIGO INSTITUCIONAL	NOMBRE ENTIDAD	MONTO

Revelación:

La cuenta Transferencias de capital, representa el 0 % del total de Gastos, que comparado al periodo anterior genera una variación absoluta de 0,00 que corresponde a un(a) Aumento del 0 % de recursos disponibles, producto de (Indicar la razón de las variaciones de un periodo a otro).

No existen registros por transferencias de capital del sector privado interno.

Nota: Para aquellas partidas más relevantes resultantes del análisis vertical (peso porcentual de cada partida en los estados financieros) y análisis horizontal (variaciones de un periodo a otro), realice la respectiva desagregación y composición de la misma.



5.9 OTROS GASTOS

NOTA N° 73

Resultados negativos por tenencia y por exposición a la inflación

Cuenta	Descripción	Nota	Periodo Actual	Periodo Anterior	Diferencia
					%
5.9.1.	Resultados negativos por tenencia y por exposición a la inflación	73	85,07	3,00	2.735,50

Revelación:

La cuenta Resultados negativos por tenencia y por exposición a la inflación, representa el 0,01 % del total de Gastos, que comparado al periodo anterior genera una variación absoluta de 82,07 que corresponde a un(a) Aumento del 2735,5 % de recursos disponibles, producto de diferencias de cambio negativas por pasivos.

Nota: Para aquellas partidas más relevantes resultantes del análisis vertical (peso porcentual de cada partida en los estados financieros) y análisis horizontal (variaciones de un periodo a otro), realice la respectiva desagregación y composición de la misma.

NOTA N° 74

Resultados negativos de inversiones patrimoniales y participación de los intereses minoritarios

Cuenta	Descripción	Nota	Periodo Actual	Periodo Anterior	Diferencia
					%
5.9.2.	Resultados negativos de inversiones patrimoniales y participación de los intereses minoritarios	74	0,00	0,00	0,00

Revelación:

La cuenta Resultados negativos de inversiones patrimoniales y participación de los intereses minoritarios, representa el 0 % del total de Gastos, que comparado al periodo anterior genera una variación absoluta de 0,00 que corresponde a un(a) Aumento del 0 % de recursos disponibles, producto de (Indicar la razón de las variaciones de un periodo a otro)

No existen registros por Resultados negativos de inversiones patrimoniales y participación de intereses minoritarios.

Nota: Para aquellas partidas más relevantes resultantes del análisis vertical (peso porcentual de cada partida en los estados financieros) y análisis horizontal (variaciones de un periodo a otro), realice la respectiva desagregación y composición de la misma.



NOTA N° 75

Otros gastos y resultados negativos

Cuenta	Descripción	Nota	Periodo Actual	Periodo Anterior	Diferencia
					%
5.9.9.	Otros gastos y resultados negativos	75	5.500,96	0,00	0,00

Revelación:

La cuenta Otros gastos y resultados negativos, representa el 0,69 % del total de Gastos, que comparado al periodo anterior genera una variación absoluta de 5 500,96 que corresponde a un(a) Aumento del 0 % de recursos disponibles, producto de los descuentos por pago adelantado de los tributos municipales que no se reflejaron en el 2020, dado que originan en el primer trimestre y el inicio de operaciones de este municipio fue a partir de agosto de ese año. Además, de las diferencias de cambio negativas por otras deudas que representar aproximadamente 85 mil colones.

Está compuesto por los descuentos por pago anticipado de los tributos municipales durante en el primer trimestre del periodo.

Nota: Para aquellas partidas más relevantes resultantes del análisis vertical (peso porcentual de cada partida en los estados financieros) y análisis horizontal (variaciones de un periodo a otro), realice la respectiva desagregación y composición de la misma.



NOTAS ESTADO DE FLUJO DE EFECTIVO

FLUJOS DE EFECTIVO DE LAS ACTIVIDADES DE OPERACIÓN

NOTA N°76

Cobros

Descripción	Nota	Periodo Actual	Periodo Anterior	Diferencia
				%
Cobros	76	401.973,96	246.885,48	62,82

Los Cobros de los Flujos de Efectivo de las Actividades de Operación, comparado al periodo anterior genera una variación absoluta de 155.088,48 que corresponde a un(a) Aumento del 62,82% de recursos disponibles, producto de cobros por impuestos, cobros por multas, sanciones, remates y confiscaciones de origen no tributario, cobros por transferencias y otros cobros por actividades de operación. Aunado a ello, en el 2020 se recibió una transferencia de la Municipalidad de Grecia por lo recaudado a inicios del periodo supra mencionado y otro factor relevante es que el 2021 es un año completo, y el 2020 apenas 6 meses.

Descripción		Nota N°	Ejercicio 2021	Ejercicio 2020
FLUJOS DE EFECTIVO DE LAS ACTIVIDADES DE OPERACIÓN				
Cobros		77	401.973,96	246.885,48
	Cobros por impuestos		388.165,83	126.499,44
	Cobros por contribuciones sociales		0,00	0,00
	Cobros por multas, sanciones, remates y confiscaciones de origen no tributario		1.874,41	0,00
	Cobros por ventas de inventarios, servicios y derechos administrativos		0,00	0,00
	Cobros por ingresos de la propiedad		0,00	0,00
	Cobros por transferencias		8.393,18	98.651,79
	Cobros por concesiones		0,00	0,00
	Otros cobros por actividades de operación		3.540,54	21.734,24

Nota: Para aquellas partidas más relevantes resultantes del análisis vertical (peso porcentual de cada partida en los estados financieros) y análisis horizontal (variaciones de un periodo a otro), realice la respectiva desagregación y composición de la misma.



NOTA N°77

Pagos

Descripción	Nota	Periodo Actual	Periodo Anterior	Diferencia
				%
Pagos	77	727.568,88	155.967,64	366,49

Los Pagos de los Flujos de Efectivo de las Actividades de Operación, comparado al periodo anterior genera una variación absoluta de 571.601,24 que corresponde a un(a) Aumento del 366,49% de recursos disponibles, producto de pagos por beneficios al personal, pagos por servicios y adquisiciones de inventarios (incluye anticipos), pagos por otras transferencias y otros pagos por actividades de operación, adicionalmente el periodo 2020 fue fraccionado, pero el 2021 fue de un año completo.

Descripción		Nota N°	Ejercicio 2021	Ejercicio 2020
FLUJOS DE EFECTIVO DE LAS ACTIVIDADES DE OPERACIÓN				
Pagos		78	727.568,87	155.967,64
	Pagos por beneficios al personal		242.714,74	87.989,39
	Pagos por servicios y adquisiciones de inventarios (incluye anticipos)		474.993,97	66.175,76
	Pagos por prestaciones de la seguridad social			0,00
	Pagos por otras transferencias		9.860,16	1.799,49
	Otros pagos por actividades de operación		0,00	3,00

Nota: Para aquellas partidas más relevantes resultantes del análisis vertical (peso porcentual de cada partida en los estados financieros) y análisis horizontal (variaciones de un periodo a otro), realice la respectiva desagregación y composición de la misma.

FLUJOS DE EFECTIVO DE LAS ACTIVIDADES DE INVERSIÓN

NOTA N°78

Cobros

Descripción	Nota	Periodo Actual	Periodo Anterior	Diferencia
				%
Cobros	78	0,00	0,00	0,00

Los Cobros de los Flujos de Efectivo de las Actividades de Inversión, comparado al periodo anterior genera una variación absoluta de 0,00 que corresponde a un(a) Aumento del 0,00% de recursos disponibles, producto de (Indicar la razón de las variaciones de un periodo a otro)

No existen ingresos por actividades de inversión.

Nota: Para aquellas partidas más relevantes resultantes del análisis vertical (peso porcentual de cada partida en los estados financieros) y análisis horizontal (variaciones de un periodo a otro), realice la respectiva desagregación y composición de la misma.



NOTA N°79

Pagos

Descripción	Nota	Periodo Actual	Periodo Anterior	Diferencia
				%
Pagos	79	711.493,70	70.637,33	907,25

Los Pagos de los Flujos de Efectivo de las Actividades de Inversión, comparado al periodo anterior genera una variación absoluta de 640.856,37 que corresponde a un(a) Aumento del 907,25% de recursos disponibles, producto de adquisición de bienes distintos de inventario, con una afectación principal por la inversión realizada en el vías de comunicación terrestre, dado que en el 2020 no fue posible la adjudicación y se concretó hasta el 2021, así como una remodelación en la infraestructura en atención al público, y en el 2020 corresponde a la adquisición de la flotilla vehicular y una pequeña remodelación para acondicionar las instalaciones para la atención al público.

Compuesta por adquisición de bienes distintos de inventario (bienes duraderos)

FLUJOS DE EFECTIVO DE LAS ACTIVIDADES DE INVERSIÓN				
Pagos		80	711.493,70	70.637,33
	Pagos por adquisición de bienes distintos de inventarios		711.493,70	70.637,33
	Pagos por adquisición de inversiones patrimoniales		0,00	0,00
	Pagos por adquisición de inversiones en otros instrumentos financieros		0,00	0,00
	Pagos por préstamos otorgados		0,00	0,00
	Otros pagos por actividades de inversión		0,00	0,00
Flujos netos de efectivo por actividades de inversión			-711.493,70	-70.637,33

Nota: Para aquellas partidas más relevantes resultantes del análisis vertical (peso porcentual de cada partida en los estados financieros) y análisis horizontal (variaciones de un periodo a otro), realice la respectiva desagregación y composición de la misma.

FLUJOS DE EFECTIVO DE LAS ACTIVIDADES DE FINANCIACIÓN

NOTA N°80

Cobros

Descripción	Nota	Periodo Actual	Periodo Anterior	Diferencia
				%
Cobros	80	1.145.106,86	1.831.249,91	-37,47



Los Cobros de los Flujos de Efectivo de las Actividades de Financiamiento, comparado al periodo anterior genera una variación absoluta de -686.143,05 que corresponde a un(a) Disminución del -37,47% de recursos disponibles, producto de incrementos de capital y transferencias de capital, específicamente las transferencias de la Ley 8114, Ley de simplificación y eficiencia tributaria, aunado a ello, cabe mencionar que en el 2020, se percibió el capital inicial a valores históricos por un importe de 800 millones.

FLUJOS DE EFECTIVO DE LAS ACTIVIDADES DE FINANCIACIÓN				
Cobros		81	1.145.106,86	1.831.249,91
	Cobros por incrementos de capital y transferencias de capital		1.145.106,86	1.831.249,91
	Cobros por endeudamiento público		0,00	0,00
	Otros cobros por actividades de financiación		0,00	0,00

Nota: Para aquellas partidas más relevantes resultantes del análisis vertical (peso porcentual de cada partida en los estados financieros) y análisis horizontal (variaciones de un periodo a otro), realice la respectiva desagregación y composición de la misma.

NOTA N°81

Pagos

Descripción	Nota	Periodo Actual	Periodo Anterior	Diferencia
				%
Pagos	81	0,00	0,00	0,00

Los Pagos de los Flujos de Efectivo de las Actividades de Financiamiento, comparado al periodo anterior genera una variación absoluta de 0,00 que corresponde a un(a) Aumento del 0,00% de recursos disponibles, producto de (Indicar la razón de las variaciones de un periodo a otro)

No existen pagos de efectivo de actividades de financiación, no existen operaciones crediticias.

Nota: Para aquellas partidas más relevantes resultantes del análisis vertical (peso porcentual de cada partida en los estados financieros) y análisis horizontal (variaciones de un periodo a otro), realice la respectiva desagregación y composición de la misma.

NOTA N°82

Efectivo y equivalentes

Descripción	Nota	Periodo Actual	Periodo Anterior	Diferencia
				%
Efectivo y equivalentes de efectivo al final del ejercicio	82	1.959.548,67	1.851.530,43	5,83



La cuenta Efectivo y Equivalentes de Efectivo al final de ejercicio, comparado al periodo anterior genera una variación absoluta de 108.018,24 que corresponde a un(a) Aumento del 5.83% de recursos disponibles, producto de las variaciones de las actividades de operación, inversión y financiamiento, generado por la diferentes actividades en la institución, se debe tener presente que el año 2020 hubieron apenas 6 meses efectivos, pero se recibió de manera extraordinario 800 millones para gasto operativo tras constitución del cantón y en el 2021 un año completo, de ahí radica principalmente las fluctuaciones porcentuales tan representativas.

Incluye el saldo final del ejercicio de presentación de los Estados Financieros reflejados en las cuentas de efectivo y equivalentes de efectivo.

Se revela la existencia en saldos equivalentes de efectivo que no están disponibles para el uso de la entidad, como es el caso de los depósitos de garantía de participación y cumplimiento, reflejados en la cuenta 2.1.3. Fondos de terceros y en garantía, por un importe de \$13.059.192,81

Nota: Para aquellas partidas más relevantes resultantes del análisis vertical (peso porcentual de cada partida en los estados financieros) y análisis horizontal (variaciones de un periodo a otro), realice la respectiva desagregación y composición de la misma.



NOTAS DEL ESTADO DE CAMBIOS EN EL PATRIMONIO NETO

NOTA N°83

Saldos del periodo

Descripción	Nota	Periodo Actual	Periodo Anterior	Diferencia
				%
Saldos del periodo	83	2.903.719,45	1.940.677,57	49,62

En el Estado de Cambios al Patrimonio, el Saldo del periodo al 30 de junio del 2021, comparado al periodo anterior genera una variación absoluta de 963 041,88 que corresponde a un(a) Aumento del 49,62% 49,62% de recursos disponibles, producto de la composición capital inicial y los resultados acumulados del periodo 2020 y 2021.

A fin de reflejar correctamente el Capital Inicial a Valor histórico de la Municipalidad de Río Cuarto es que el 30 de junio del 2021 se confecciona una reclasificación, donde considera lo establecido la Ley 9791, publicada el 06 de diciembre del 2019, en el Alcance 233 de la Gaceta, donde indica que el monto a transferir a la Municipalidad de Río Cuarto es de ₡800.000.000, por lo a partir del II trimestre del 2021, se realiza la separación de la composición del Capital Inicial.

Por esta razón y en atención al oficio DCN-UCC-0866-2019 de fecha 12 de setiembre del 2019, se certifica la siguiente información, por cuanto desde el año 2020, mediante el oficio OF-AL-477-2021 Certifica el Capital Inicial Municipalidad de Río Cuarto.

Afectación en Periodos Anteriores:

2020 - Además, con el propósito de mantener un registro contable a base devengo y que en la Ley de Presupuesto Público, Ley 9791, publicada en los Alcances 273A y 273B* de la Gaceta N°233 del 06 de diciembre de 2019, mismo que en el que se establecía que para la Municipalidad de Río Cuarto existía un disponible de ₡17.810.179,00, para atender lo dispuesto en la Ley N°7755, ley de Control de las Partidas Específicas con cargo al presupuesto nacional, pero en el mes de diciembre del 2021, se recibe el oficio DGPN-0896-2021 (oficio adjunto), donde indica que dichos fondos no serán girados al gobierno local, por este motivo se procede a revertir el asiento de origen con una afectación directa en la utilidad del 2020 por el importe supra mencionado.

2020 - Dentro de las propuestas de la Comisión de NICSP se estableció que se realizará el cálculo de la provisión mensual del decimotercer mes, situación que implicaba un ajuste relacionado por este concepto del mes diciembre del 2020, por un importe de ₡1.138.593,97.

Nota: Para aquellas partidas más relevantes resultantes del análisis vertical (peso porcentual de cada partida en los estados financieros) y análisis horizontal (variaciones de un periodo a otro), realice la respectiva desagregación y composición de la misma.



NOTAS AL INFORME COMPARATIVO DE EJECUCIÓN PRESUPUESTARIA CON DEVENGADO DE CONTABILIDAD

A efectos de cumplir con la integración del presupuesto y contabilidad, deberá formularse y exponerse una conciliación entre los resultados contable y presupuestario.

Política Contable		Concepto	Norma (NICSP)	Referencia Normativa técnica y disposiciones adicionales
6	74.	Compromisos no devengados al cierre		RLAFRPP

Política Contable		Concepto	Norma (NICSP)	Referencia Normativa técnica y disposiciones adicionales
6	77.	Conciliación	NICSP N° 24, Párrafo 52.	RLAFRPP DGCN Nota Técnica

NOTA N°84

Diferencias presupuesto vrs contabilidad (Devengo)

NOTA 84	SALDOS		
RUBRO	Periodo Actual	Periodo Anterior	%
SUPERAVIT / DEFICIT PRESUPUESTO	1.626.711,63	1.757.532,84	-8,04%
SUPERAVIT / DEFICIT CONTABILIDAD	981.990,66	1.092.442,23	-11,25%

El Superavit Presupuestario, comparado al periodo anterior genera una disminución del 8.04% de recursos disponibles, producto de movimientos establecidos mediante la liquidación presupuestaria, esta fluctuación se debe principalmente al desembolso único tras la constitución del cantón en el 2020.

Composición de los Superávit Libre y Específico del 2021:

SUPERÁVIT / DÉFICIT **€1.626.711.634,66**

Menos: Saldos con destino específico €1.436.161.715,95

SUPERÁVIT LIBRE/DÉFICIT **€190.549.918,71**

DETALLE SUPERÁVIT ESPECÍFICO:

Concepto específico	Fundamento legal o especial que lo justifique	Monto
Junta Administrativa del Registro Nacional, 3% del IBI, Ley N° 7509	Ley N° 7509	€549.404,28
Juntas de educación, 10% impuesto territorial y 10% IBI, Leyes 7509 y 7729	Leyes 7509 y 7729	€797.757,63
Organismo de Normalización Técnica, 1% del IBI, Ley N° 7729	LEY 9848: ARTICULO 2 / Ley 7509 Art 13 ON	€183.134,75
Fondo del Impuesto sobre bienes inmuebles, 76% Ley N° 7729	Ley 7729	€42.502.855,67
Gastos de sanidad, artículo 47 Ley 5412-73	Ley 5412	€110.541.643,60
Comité Cantonal de Deportes	Ley 7794 art 179	€6.957.855,24
Aporte al Consejo Nacional de Personas con Discapacidad, Ley N° 7788	Ley 9303	€311.647,05
10% aporte CONAGEBIO		€47.163,73
70% aporte Fondo Parques Nacionales		€297.131,56
30% Estrategias de protección medio ambiente		€714.847,65
Fondo Ley Simplificación y Eficiencia Tributarias Ley N° 8114	Ley 8114	€806.168.909,26
Proyectos y programas para la Persona Joven		€1.959.281,00
Fondo Prestaciones Legales		€3.764.613,76
Saldo transferencias Anexo-5 transferencias (Ministerio de		€460.407.098,66



El Superávit Contabilidad, comparado al periodo anterior genera una disminución del 11,25% de recursos disponibles, producto de variaciones entre los ingresos y gastos del periodo.

Revelación para conciliar la Ejecución Presupuestaria con Contabilidad:

RUBRO	PRESUPUESTO	CONTABILIDAD	DIFERENCIA	Observación
REMUNERACIONES	242.714.743,51	245.011.697,57	2.296.954,06	Cargas Obreras y Patronales, así como retenciones de dietas y salariales.
SERVICIOS	282.623.626,63	286.711.858,59	4.088.231,96	Base devengo. Contablemente gasto contra cuentas por pagar.
MATERIALES Y SUMINISTROS	174.422.997,66	165.898.121,59	- 8.524.876,07	Capitalización en activos
BIENES DURADEROS	915.390.330,63	44.068.866,63	- 871.321.464,00	Contablemente se aplica el consumo por el uso (depreciación), presupuestariamente se registra al directamente al gasto.
TRANSFERENCIAS CORRIENTES	44.577.956,07	52.825.543,11	8.247.587,04	Se registra devengo de transferencias de Ley, presupuestariamente se reflejaría como un superavit específico.

NOTAS AL INFORME DEUDA PÚBLICA

NOTA N°85

Saldo Deuda Pública

NOTA 85	SALDOS		
RUBRO	Periodo Actual	Periodo Anterior	%
SALDO DE DEUDA PÚBLICA			

El Saldo de Deuda Pública, comparado al periodo anterior genera un (indicar el aumento o disminución) del (indicar % variación relativa) % de recursos disponibles, producto de (Indicar la razón de las variaciones de un periodo a otro).

Actualmente no existe registro en saldo de deuda pública.

Fundamente los movimientos del periodo

Fecha	Incrementos	Disminuciones	Fundamento



NOTAS INFORME ESTADO DE SITUACION Y EVOLUCION DE BIENES NO CONCECIONADOS Y CONCESIONADOS

Política Contable		Concepto	Norma (NICSP)	Referencia Normativa técnica y disposiciones adicionales
6	103.	ESEB		NICSP N° 17, Párrafos 88 a 91 y 94. NICSP N° 31, Párrafos 117 a 119 y 123. DGCN
6	103	1 Exposición saldo nulo		DGCN

NOTA N°86

Evolución de Bienes

NOTA 86	SALDOS		%
	RUBRO	Periodo Actual	Periodo Anterior
	ACTIVOS GENERADORES DE EFECTIVO	1.011.851,59	138.147,78
	ACTIVOS NO GENERADORES DE EFECTIVO		

Los Activos Generadores de Efectivo, comparado al periodo anterior genera un aumento del 86.35 % de recursos disponibles, producto de las inversiones realizadas en vías de comunicación terrestre, así como las instalaciones de atención al público.

Corresponde a activos que mantiene la entidad con el propósito fundamental de suministrar bienes o prestar servicios, tales como bienes de uso públicos, históricos y culturales, destinados para el uso y goce de la colectividad.



Los Activos No Generadores de Efectivo, comparado al periodo anterior genera una variación absoluta de (indicar monto de la variación) que corresponde a un (indicar el aumento o disminución) del (indicar % variación relativa) % de recursos disponibles, producto de (Indicar la razón de las variaciones de un periodo a otro).

NOTAS INFORME ESTADO POR SEGMENTOS

La información financiera por segmentos en Costa Rica se presentará con la clasificación de funciones establecida en el Clasificador Funcional del Gasto para el Sector Público Costarricense.

Política Contable		Concepto	Norma (NICSP)	Referencia Normativa técnica y disposiciones adicionales
6	87.	Definición de segmento	NICSP N° 18, Párrafo 9 y 12.	
6	87	1 Segmentos para la administración financiera de Costa Rica		Clasificador Funcional del Gasto para el SPC DGCN

Revelación:

En el Estado de Información Financiera por Segmentos se incluye lo correspondiente solamente a Recolección de Basura, Actividades del medio ambiente, Recreativas, Culturales y Religiosas, dado que el municipio no ha realizado la apertura de otros servicios que puedan reflejarse en el estado.

Misma situación es por la que no se refleja ningún tipo de ingresos en el estado de segmentos.



NOTAS PARTICULARES

Para efectos de revelación, la entidad utilizara este espacio para referirse a señalar políticas particulares, transacciones y otros eventos que considere necesario para el complemento de la información contable al cierre del III Trimestre del periodo **2021**.

A solicitud de Contabilidad Nacional, con relación a la partida de Transferencias por pagar a Órganos Desconcentrados código contable 2.1.1.03.02.02, se transfiere a la partida a Instituciones Descentralizadas no empresariales código contable 2.1.1.03.02.03 para los recursos que se giran a CONAPDIS, generando una diferencia de 1.125.756,00 en el comparativo del período IV Trimestre 2021 y el IV Trimestre del 2020.

Nosotros, **JOSE MIGUEL JIMENEZ ARAYA CÉDULA 2-575-334, ALCALDE DE MUNICIPALIDAD DE RIO CUARTO CÉDULA JURIDICA 3-102-795871, ANDRES MIRANDA CAMBRONERO, CONTADOR MUNICIPAL, CÉDULA 2-681-865**, en condición de encargados y custodios de la información contable de esta institución, damos fe de que la preparación y presentación de los estados financieros se realizó bajo los lineamientos, políticas y reglamentos establecidos por el ente regulador.

Nombre y firma	Nombre y firma	Nombre y firma
Representante Legal	Jerarca Institucional	Contador (a)

Sello:





ANEXOS

Se deben copiar los cuadros de los Excel en formato imagen.

FODA

A continuación, se adjunta un ejemplo guía, si alguna entidad no posee ningún formato, pueden sustituir en la siguiente página, por el formato que ya han venido presentando anteriormente:

FORTALEZAS	OPORTUNIDADES
Recursos Financieros destinados al COVID.	Alianzas estratégicas con empresa privada e instituciones estatales.
Infraestructura Municipal establecida.	Aumentar el acercamiento con las comunidades.
Existe una oficina descentralizada del Ministerio de Salud (Temporal).	Posibilidad de establecer de forma permanente la oficina del Ministerio de Salud.
Constitución de Comisión Municipal de Emergencias.	Por el lanzamiento de Marca Cantón se proyecta un crecimiento sector turístico generando atracción de inversión.
Estructura organizacional dinámica y joven que impulsa la creación de procesos y mejoras continuas.	Desarrollo de nuevas tecnologías que permitan actualizarnos con las necesidades del entorno, en este momento se está trabajando la conectividad con el BCR y BNCR.
Al ser un cantón verde y sus abundantes fuentes de agua, es una atracción turística en desarrollo.	Reglamentar e implementar el teletrabajo.
	Mejorar los tiempos de respuesta en las solicitudes de la ciudadanía.

DEBILIDADES	AMENAZAS
Incapacidades gestionadas de personal por pruebas	Poca capacidad de pago de IBI por parte de los contribuyentes.
Departamentos unipersonales y con recargos.	Riesgo de cierre por aporte del CNE a la oficina temporal del Ministerio de Salud.



Disminución de recaudación de IBI y Patentes ante cierre de locales comerciales.	Perder actualización y seguimiento sobre la situación COVID del cantón.
Se debe mejorar la comunicación hacia los funcionarios de las acciones institucionales.	Recesión económica en el desarrollo inmobiliario del cantón.
Se debe agilizar los procesos de compras, licitación, adquisición de equipos.	Se debe crear las ofertas de transporte público en el cantón.
	Evasión de tributos y tasas en los servicios.
	Escasa participación ciudadana.

IMPACTO PANDEMIA PERIODO ACTUAL

NICSP 21- DETERIORO DEL VALOR DE ACTIVOS NO GENERADORES DE EFECTIVO

Item	Grupo de Activo	Cuenta contable	Se detecta deterioro		Valor del deterioro colones	Tiene una metodología de cálculo		¿Cuál es la metodología?	Observaciones
			SI	NO		SI	NO		
1									
2									
3									
GRAN TOTAL					0,00				

NICSP 26- DETERIORO DEL VALOR DE ACTIVOS NO GENERADORES DE EFECTIVO

Item	Grupo de Activo	Cuenta contable	Se detecta deterioro		Valor del deterioro colones	Tiene una metodología de cálculo		¿Cuál es la metodología?	Observaciones
			SI	NO		SI	NO		
1									
2									
3									
GRAN TOTAL					0,00				

INGRESOS POR TRANSFERENCIAS CORRIENTES



Item	Concepto	Cuentas Contable	Monto colones	Entidad que gira	De 1 a 10 (indicar afectación)	Recursos de Superávit		Se detecta Deterioro		Observación
						SI	NO	SI	NO	
1										
2										
3										
4										
5										
GRAN TOTAL			0,00							

INGRESOS POR TRANSFERENCIAS CAPITAL

Item	Concepto	Cuentas Contable	Monto colones	Entidad que gira	De 1 a 10 (indicar afectación)	Recursos de Superávit		Se detecta Deterioro		Observación
						SI	NO	SI	NO	
1										
2										
3										
4										
5										
GRAN TOTAL			0,00							

GASTOS POR TRANSFERENCIAS CORRIENTES

Item	Concepto	Cuentas Contable	Monto colones	Entidad receptora		Recursos de Superávit		Observación
				Código Inst	Nombre	SI	NO	
1								
2								
3								
4								
5								
GRAN TOTAL			0,00					



GASTOS POR TRANSFERENCIAS CAPITAL

Item	Concepto	Cuentas Contable	Monto colones	Entidad receptora		Recursos de Superávit		Observación
				Código Inst	Nombre	SI	NO	
1								
2								
3								
4								
5								
GRAN TOTAL			€0,00					

GASTOS

Item	Tipo de Gasto	Cuentas Contable	Departamento	Monto colones	Observación
1					
2					
3					
4					
5					
GRAN TOTAL				€0,00	

A continuación, se presenta un cuadro que está relacionado con las ayudas que han generado las instituciones directamente a los ciudadanos producto de la pandemia:

Población por edad	Cuentas Contable	Gasto en efectivo (Monto colones)	Gasto en especie (Monto colones)	Observación
Edad 0 a 15				
Edad 16 a 30				
Edad 31 a 55				
Edad 55 en adelante				
GRAN TOTAL		€0,00	€0,00	

INGRESOS POR IMPUESTOS



Item	Cuentas Contable	Monto colones	Monto gasto incobrable colones	Se detecta Deterioro		Observación
				SI	NO	
1						
2						
3						
4						
5						
GRAN TOTAL		€0,00	€0,00			

INGRESOS POR CONTRIBUCIONES SOCIALES

Item	Cuentas Contable	Monto colones	De 1 a 10 (indicar afectación)	Se detecta Deterioro		Observación
				SI	NO	
1						
2						
3						
4						
5						
GRAN TOTAL		€0,00				

OTROS INGRESOS

Item	Cuentas Contable	Monto colones	Monto gasto incobrable colones	Se detecta Deterioro		Observación
				SI	NO	
1						
2						
3						
4						
5						
GRAN TOTAL		€0,00	€0,00			

CUENTAS POR COBRAR



Item	Cuentas Contable	Monto colones	Monto gasto incobrable colones	Se detecta Deterioro		Observación
				SI	NO	
1						
2						
3						
4						
5						
GRAN TOTAL		€0,00	€0,00			

DOCUMENTOS A COBRAR

Item	Cuentas Contable	Monto colones	Monto gasto incobrable colones	Se detecta Deterioro		Observación
				SI	NO	
1						
2						
3						
4						
5						
GRAN TOTAL		€0,00	€0,00			

NICSP

NICSP 13 ARRENDAMIENTOS

Arrendamiento Operativo										
Item	No. Contrato	Descripción	Fecha Inicio	Fecha Final	Ente vinculante (Proveedor)	Moneda del Contrato	Monto €	Monto \$	Monto Total Colones	Observación
1										
2										
3										
GRAN TOTAL							€0,00	\$0,00	€0,00	

Arrendamiento Financiero										
Item	No. Contrato	Descripción	Fecha Inicio	Fecha Final	Ente vinculante (Proveedor)	Moneda del Contrato	Monto €	Monto \$	Monto Total Colones	Observación
1										
2										
3										
GRAN TOTAL							€0,00	\$0,00	€0,00	



Item	No. Contrato	Descripción	Monto Fideicomitente	Fiduciario	Fideicomisario	Tipo Arrendamiento (Operativo/Financiero)	Valor Razonable	Observación
1								
2								
3								
GRAN TOTAL			€0,00					

NICSP 16- PROPIEDADES DE INVERSIÓN

Item	No. Propiedad	Ubicación	Monto	Cuenta contable	Observaciones
1					
2					
3					
4					
5					
6					
GRAN TOTAL			€0,00		

NICSP 17- PROPIEDAD, PLANTA Y EQUIPO

Revaluaciones:					
Item	Fecha	Tipo de método	Monto del Resultado	Mes de registro	Profesional Especializado
1					
2					
3					
GRAN TOTAL			€0,00		



Inventarios Físicos:

Item	Fecha	Tipo de activo	Monto del Resultado	Mes de registro	Observaciones
1	22/11/21	Todos	Sin diferencia	Noviembre	levantamiento Físico y Plaqueo
2					
3					
GRAN TOTAL			€0,00		

Familia	Cantidad
Archivadores, bibliotecas y armarios	18
Equipos de Audio y Video	27
Equipos de Computo	34
Equipos de telefonía	31
Equipos de ventilación	19
Equipos y Mobiliario de Ingeniería y dibujo	1
Equipos y mobiliario doméstico	10
Equipos y mobiliario educacional, deportivo y recreativo	32
Impresoras	10
Mesas y escritorios	86
Modem	4
Monitores	5
Otros Equipos de Computo	6
Otros equipos y mobiliario	15
Patentes y Marcas Registradas	1
Pizarras	7
Sillas y Bancos	124
UPS	7
Total general	437



Nº Activo	Familia	Descripción
0001	Equipos de ventilación	Aire Acondicionado Mabe Tectwecker
0002	Equipos de telefonía	Teléfono Marca Grandstream Modelo GXP-1630
0003	Equipos de telefonía	Teléfono Celular Huawei
0004	Pizarras	Pizarra de vidrio Grosor 6 mm 80X120 cm
0005	Equipos de Audio y Video	Pantalla Sankey 65"Cled-65sih 1/Ultra Hd Cled-65sih 1
0006	Equipos de Computo	Portátil LENOVO 15.6 RYZEN5 4500U 8GB SSD 256GB
0007	Mesas y escritorios	Mesa de Reuniones - Estilo Mugui - base de vidrio 100X100X75
0008	Sillas y Bancos	Silla Comedor - Estilo Mugui
0009	Sillas y Bancos	Silla Comedor - Estilo Mugui
0010	Sillas y Bancos	Silla Comedor - Estilo Mugui
0011	Sillas y Bancos	Silla Comedor - Estilo Mugui
0012	Sillas y Bancos	Silla ejecutiva ergonómica - Respaldo en malla, sistema de reclinación con ajuste automático y con soporte lumbar
0013	Mesas y escritorios	ESCRITORIO EN L, ESTRUCTURA METAL, ACABADO EN CROMADO, MELAMINA HIDROFUGA Y SOBRE DE VIDRIO, DIMEN 160cm x 140cm x 60cm
0014	Archivadores, bibliotecas y armarios	MUEBLE ESQUINERO, 180cmX40cm, CON MELAMINA HIDROFUGA GRIS
0015	Archivadores, bibliotecas y armarios	3 REPIZA ESQUINERA TRIANGULAR EN MELAMINA HIDROFUGA GRIS Dimen 40cm X 40cm X 56cm
0016	Patentes y Marcas Registradas	Marca Cantón
0017	Equipos de Computo	HP Pavilion Gaming Laptop PC / Serial N° CND 02628MJ
0018	Equipos de ventilación	Aire Acondicionado Mabe Tectwecker
0019	Mesas y escritorios	Arturito Metálico
0020	Mesas y escritorios	Muebles modulares de trabajo (Mueble modular de trabajo)
0021	Mesas y escritorios	Muebles modulares de trabajo (Mueble modular aéreo)
0022	Sillas y Bancos	Sillón para juntas (Sillón juego de sala de reuniones)
0023	Equipos de telefonía	Teléfono Marca Grandstream Modelo GXP-1630
0024	Equipos de telefonía	Teléfono Celular Huawei
0025	Monitores	Monitor DELL P2219H, 1920X1080 Full HD (1080P), 36 meses de garantía
0026	Sillas y Bancos	Silla ejecutiva ergonómica- 5 aspas- brazos ajustables- soporte lumbar
0027	Mesas y escritorios	Arturito color café, con rodines, Cód. 49
0028	Mesas y escritorios	Gavetero Melamina, Cód. 48
0029	Equipos de Computo	HP Pavilion Gaming Laptop PC / Serial N° CND 0231QJS
0030	Impresoras	Impresora EPSON Mod. 5190 / Serial N°X5NQ 116922
0031	Equipos de ventilación	Ventilador de pared
0032	Mesas y escritorios	Escritorio L Modular
0033	Mesas y escritorios	Mueble Aéreo
0034	Mesas y escritorios	Mueble de Melamina
0035	Sillas y Bancos	Sillón para juntas (Sillón juego de sala de reuniones)



Nº Activo	Familia	Descripción
0036	Equipos de telefonía	Teléfono Marca Grandstream Modelo GXP-1630
0037	Equipos y mobiliario doméstico	Coffe maker Black & Decker
0038	Otros equipos y mobiliario	Destruyector de Papel para 10 hojas - Marca FELLOWES - Alcaldía
0039	Equipos de ventilación	Aire acondicionado CoolTech
0040	Sillas y Bancos	Silla ejecutiva ergonómica- 5 aspas- brazos ajustables- soporte lumbar
0041	Equipos de telefonía	Teléfono Marca Grandstream Modelo GXP-1630
0042	Mesas y escritorios	Escritorio L Modular Largo
0043	Mesas y escritorios	Mueble Aéreo
0044	Mesas y escritorios	Muebles arturito
0045	Sillas y Bancos	Sillón para juntas (Sillón juego de sala de reuniones)
0046	Equipos de Computo	Portátil LENOVO 15.6 RYZEN5 4500U 8GB SSD 256GB
0047	Sillas y Bancos	Silla ejecutiva ergonómica- 5 aspas- brazos ajustables- soporte lumbar
0048	Mesas y escritorios	MESAS Y ESCRITORIOS ORC-42
0049	UPS	UPS ORC-125 (109 BIS)
0050	Mesas y escritorios	Mueble modular arturito
0051	Mesas y escritorios	Mueble modular arturito
0052	Pizarras	Pizarra Acrílica de 40x50
0053	Equipos de ventilación	Aire Acondicionado portátil - Marca Cooltek - Modelo PORT-12CRN1-RFMD Garantía de dos años.
0054	Equipos de Computo	Portátil LENOVO 15.6 RYZEN5 4500U 8GB SSD 256GB
0055	Impresoras	Impresora EPSON Mod. 5190 / Serial N°X5NQ 133751
0056	Equipos de telefonía	Teléfono Marca Grandstream Modelo GXP-1630
0057	Sillas y Bancos	Silla ejecutiva ergonómica- 5 aspas- brazos ajustables- soporte lumbar
0058	Otros equipos y mobiliario	Sumadora Royal
0059	Equipos de Computo	Portátil LENOVO 15.6 RYZEN5 4500U 8GB SSD 256GB
0060	Equipos de ventilación	Aire acondicionado CoolTech
0061	Impresoras	Impresora EPSON Mod. 5190 / Serial N°X5NQ 168359
0062	Equipos de telefonía	Teléfono Marca Grandstream Modelo GXP-1630
0063	Sillas y Bancos	Silla ejecutiva ergonómica- 5 aspas- brazos ajustables- soporte lumbar
0064	Mesas y escritorios	Estación de Trabajo de melamina color café
0065	Sillas y Bancos	Silla Ejecutiva marca Tokoa, Cód. 52
0066	Equipos de Computo	HP Pavilion Gaming Laptop PC / Serial N° CND 027312G
0067	Equipos de telefonía	Teléfono Marca Grandstream Modelo GXP-1630
0068	Archivadores, bibliotecas y armarios	Archivo metálico 4 gavetas
0069	Mesas y escritorios	Mueble Modular Aéreo
0070	Mesas y escritorios	Muebles modulares de trabajo (Mueble modular de trabajo)
0071	Equipos de Audio y Video	Grabadora SONY
0072	Otros Equipos de Computo	Disco Duro 2TB WD Element WX62E30DRWJS ± ESTUCHE



Nº Activo	Familia	Descripción
0073	Impresoras	Impresora Láser HP Mod. MFPM283fdw / Serial N° VNBRNDR32F
0074	Sillas y Bancos	Silla ejecutiva ergonómica- 5 aspas- brazos ajustables- soporte lumbar
0075	Equipos de Audio y Video	Mezcladora Soung King - Cod 4114
0076	Equipos de Audio y Video	Parlante Soung King
0077	Equipos de Audio y Video	Base samson Cmbl Cuello Ganso Mesa/P/mic Cm15 p-cm2 + Mic Samson Cm 15p 15"Cuello Ganso Cardioide
0078	Equipos de Audio y Video	Base samson Cmbl Cuello Ganso Mesa/P/mic Cm15 p-cm2 + Mic Samson Cm 15p 15"Cuello Ganso Cardioide
0079	Equipos de Audio y Video	Base samson Cmbl Cuello Ganso Mesa/P/mic Cm15 p-cm2 + Mic Samson Cm 15p 15"Cuello Ganso Cardioide
0080	Equipos de Audio y Video	Base samson Cmbl Cuello Ganso Mesa/P/mic Cm15 p-cm2 + Mic Samson Cm 15p 15"Cuello Ganso Cardioide
0081	Equipos de Audio y Video	Base samson Cmbl Cuello Ganso Mesa/P/mic Cm15 p-cm2 + Mic Samson Cm 15p 15"Cuello Ganso Cardioide
0082	Equipos de Audio y Video	Base samson Cmbl Cuello Ganso Mesa/P/mic Cm15 p-cm2 + Mic Samson Cm 15p 15"Cuello Ganso Cardioide
0083	Equipos de Audio y Video	Base samson Cmbl Cuello Ganso Mesa/P/mic Cm15 p-cm2 + Mic Samson Cm 15p 15"Cuello Ganso Cardioide
0084	Equipos de Audio y Video	Base samson Cmbl Cuello Ganso Mesa/P/mic Cm15 p-cm2 + Mic Samson Cm 15p 15"Cuello Ganso Cardioide
0085	Equipos de Audio y Video	Base samson Cmbl Cuello Ganso Mesa/P/mic Cm15 p-cm2 + Mic Samson Cm 15p 15"Cuello Ganso Cardioide
0086	Equipos de Audio y Video	Base samson Cmbl Cuello Ganso Mesa/P/mic Cm15 p-cm2 + Mic Samson Cm 15p 15"Cuello Ganso Cardioide
0087	Equipos de Audio y Video	Base samson Cmbl Cuello Ganso Mesa/P/mic Cm15 p-cm2 + Mic Samson Cm 15p 15"Cuello Ganso Cardioide
0088	Equipos de Audio y Video	Base samson Cmbl Cuello Ganso Mesa/P/mic Cm15 p-cm2 + Mic Samson Cm 15p 15"Cuello Ganso Cardioide
0089	Equipos de Audio y Video	Base samson Cmbl Cuello Ganso Mesa/P/mic Cm15 p-cm2 + Mic Samson Cm 15p 15"Cuello Ganso Cardioide
0090	Equipos de Audio y Video	Base samson Cmbl Cuello Ganso Mesa/P/mic Cm15 p-cm2 + Mic Samson Cm 15p 15"Cuello Ganso Cardioide
0091	Equipos de Audio y Video	Base samson Cmbl Cuello Ganso Mesa/P/mic Cm15 p-cm2 + Mic Samson Cm 15p 15"Cuello Ganso Cardioide
0092	Equipos de Audio y Video	Base samson Cmbl Cuello Ganso Mesa/P/mic Cm15 p-cm2 + Mic Samson Cm 15p 15"Cuello Ganso Cardioide
0093	Equipos de Audio y Video	Pantalla LED de televisión inteligente SANKEY 65"4k UHD CLED -65SIH6
0094	Equipos de Audio y Video	Columna QSC K10.2 10 "2v 2000w Dsp Lcd Xlr/trs/1/8 + Base Samson Sp 100 Tripode Prenda P/parlante
0095	Equipos de Audio y Video	Mezcladora Qsc Touchmix30na 32ch Digital 14aux
0096	Equipos de Audio y Video	Mic Sennheiser Xswl 1835-a Mano Vocal Uhf Dinamico A + Base Samson Bt4 C/boom Telescopico P/mic
0097	Equipos de telefonía	Teléfono Marca Grandstream Modelo GXP-1630
0098	Mesas y escritorios	MESA DE SESIONES PARA 12 PERSONAS, EN MELAMINA Y SOPORTES EN GRIS CROMADO, 550 cm LARGO, 150 cm, ANCHO, 75 cm ALTURA



Nº Activo	Familia	Descripción
0099	Sillas y Bancos	Silla de espera color negro- base y patas metálicas- brazos fijos- asiento en tela con espuma
0100	Sillas y Bancos	Silla de espera color negro- base y patas metálicas- brazos fijos- asiento en tela con espuma
0101	Sillas y Bancos	Silla de espera color negro- base y patas metálicas- brazos fijos- asiento en tela con espuma
0102	Sillas y Bancos	Silla de espera color negro- base y patas metálicas- brazos fijos- asiento en tela con espuma
0103	Sillas y Bancos	Silla de espera color negro- base y patas metálicas- brazos fijos- asiento en tela con espuma
0104	Sillas y Bancos	Silla de espera color negro- base y patas metálicas- brazos fijos- asiento en tela con espuma
0105	Sillas y Bancos	Silla de espera color negro- base y patas metálicas- brazos fijos- asiento en tela con espuma
0106	Sillas y Bancos	Silla de espera color negro- base y patas metálicas- brazos fijos- asiento en tela con espuma
0107	Sillas y Bancos	Silla de espera color negro- base y patas metálicas- brazos fijos- asiento en tela con espuma
0108	Sillas y Bancos	Silla de espera color negro- base y patas metálicas- brazos fijos- asiento en tela con espuma
0109	Sillas y Bancos	Silla ejecutiva ergonómica- 5 aspas- brazos ajustables- soporte lumbar
0110	Sillas y Bancos	Silla ejecutiva ergonómica- 5 aspas- brazos ajustables- soporte lumbar
0111	Sillas y Bancos	Silla ejecutiva ergonómica- 5 aspas- brazos ajustables- soporte lumbar
0112	Sillas y Bancos	Silla ejecutiva ergonómica- 5 aspas- brazos ajustables- soporte lumbar
0113	Sillas y Bancos	Silla ejecutiva ergonómica- 5 aspas- brazos ajustables- soporte lumbar
0114	Sillas y Bancos	Silla ejecutiva ergonómica- 5 aspas- brazos ajustables- soporte lumbar
0115	Sillas y Bancos	Silla ejecutiva ergonómica- 5 aspas- brazos ajustables- soporte lumbar
0116	Sillas y Bancos	Silla ejecutiva ergonómica- 5 aspas- brazos ajustables- soporte lumbar
0117	Sillas y Bancos	Silla ejecutiva ergonómica- 5 aspas- brazos ajustables- soporte lumbar
0118	Sillas y Bancos	Silla ejecutiva ergonómica- 5 aspas- brazos ajustables- soporte lumbar
0119	Sillas y Bancos	Silla ejecutiva ergonómica- 5 aspas- brazos ajustables- soporte lumbar
0120	Mesas y escritorios	MESA MULTIPROPUSITO DE MELAMINA HIDROFUGA, DIMEN 60cmx60cmx75cm
0121	Archivadores, bibliotecas y armarios	MUEBLE ORC-24
0122	Sillas y Bancos	SILLA ORC-8
0123	Mesas y escritorios	MESAS Y ESCRITORIOS ORC-21
0124	Equipos de Computo	COMPUTADORAS ORC-86 (Monitor Dell)
0125	Sillas y Bancos	Silla Ejecutiva
0126	Equipos de telefonía	Teléfono Marca Grandstream Modelo GXP-1630
0127	Archivadores, bibliotecas y armarios	Arturito Metálico
0128	Mesas y escritorios	Mueble Modular Aéreo
0129	Equipos de Computo	Portátil LENOVO 15.6 RYZEN5 4500U 8GB SSD 256GB
0130	Equipos de ventilación	Aire acondicionado CoolTech



Nº Activo	Familia	Descripción
0131	Archivadores, bibliotecas y armarios	ARCHIVERO DE MELAMINA GRIS, 210X100cmx40cm
0132	Mesas y escritorios	MESAS Y ESCRITORIOS ORC-20
0133	Sillas y Bancos	SILLA ORC-73
0134	Equipos de Computo	HP Pavilion Gaming Laptop PC / Serial N° CND 0273118
0135	Impresoras	Impresora EPSON Mod. 5190 / Serial N°X5NQ 116921
0136	Equipos de telefonía	Teléfono Marca Grandstream Modelo GXP-1630
0137	Otros equipos y mobiliario	Sumadora Royal
0138	Otros equipos y mobiliario	CAJA FUERTE – Marca AEGLES SAFES resistente al robo y el fuego, con peso de 100 KG, puertas y paredes con más de 7 CM de espesor, alto externo: 52,2 CM, ancho externo: 49,1 CM.
0139	Archivadores, bibliotecas y armarios	ARCHIVERO DE MELAMINA GRIS, 210X100cmx40cm
0140	Mesas y escritorios	MESAS Y ESCRITORIOS ORC-13
0141	Monitores	MONITOR ORC-84
0142	UPS	UPS ORC-88
0143	Impresoras	IMPRESORA ORC-109
0144	Impresoras	IMPRESORA RECIBOS ORC-23
0145	Otros Equipos de Computo	OTROS EQ DE COMPUTO ORC-87
0146	Equipos de ventilación	Aire Acondicionado Mabe Tectwecker
0147	Equipos de telefonía	Módulo de expansión llamadas múltiples - Marca Grandstream Modelo GXP-2200EXT
0148	Equipos de telefonía	Teléfono IP Grandstream GXP-2170 6 SIP
0149	Mesas y escritorios	Muebles modulares de trabajo (Mueble modular de trabajo)
0150	Mesas y escritorios	Muebles modulares Tipo Arturito
0151	Mesas y escritorios	Muebles modulares Tipo Arturito
0152	Mesas y escritorios	Estación de Trabajo de melamina color gris
0153	Sillas y Bancos	SILLA ORC-2
0154	Sillas y Bancos	SILLA ORC-101
0155	Sillas y Bancos	SILLA ORC-104
0156	Sillas y Bancos	SILLA ORC-108
0157	Sillas y Bancos	SILLA ORC-114
0158	Sillas y Bancos	SILLA ORC-11
0159	Otros equipos y mobiliario	Banner bienvenido marca Cantón
0160	Otros equipos y mobiliario	FREGADERO ORC-112
0161	Mesas y escritorios	Muebles modulares Arturito
0162	Equipos y mobiliario doméstico	CARRITO TRANSPORTADOR 3 NIVELES , ACERO INOXIDABLE RODINES DE GOMA, 0.80m X 0.55m X 0.90m
0163	Sillas y Bancos	Silla Ejecutiva marca Tokoa, Cód. 77
0164	Equipos de Computo	HP Pavilion Gaming Laptop PC / Serial N° CND 02272KZ
0165	Impresoras	Impresora EPSON Mod. 5190 / Serial N°X5NQ 116730
0166	Equipos de telefonía	Teléfono Marca Grandstream Modelo GXP-1630
0167	Mesas y escritorios	Mueble Modular Aéreo



Nº Activo	Familia	Descripción
0168	Mesas y escritorios	Mueble Modular Aéreo
0169	Mesas y escritorios	Muebles modulares de trabajo (Mueble modular de trabajo)
0170	Otros equipos y mobiliario	Sumadora Royal
0171	Impresoras	Impresora EPSON Mod. TM T88V / Serial N°X6NM 073888
0172	Sillas y Bancos	Silla Ejecutiva
0173	Equipos de telefonía	Teléfono Marca Grandstream Modelo GXP-1630
0174	Archivadores, bibliotecas y armarios	Archivador metálico todo tipo (Archivo tipo legal)
0175	Mesas y escritorios	Mueble Modular Aéreo
0176	Mesas y escritorios	Muebles modulares de trabajo (Mueble modular de trabajo)
0177	Monitores	Monitor DELL P2219H, 1920X1080 Full HD (1080P), 36 meses de garantía
0178	UPS	UPS APC BACK-UPS (BX1000L) 1000VA/600WATTS 6 tomas 24 meses de Garantía
0179	Equipos de Computo	Computadora Escritorio - HP Z2 Mini G5, Inetl® / HP EliteDisplay E22 G4 / Serial N° MXL1051 WBN
0180	Sillas y Bancos	Silla Ejecutiva marca Tokoa, Cód. 21B
0181	Mesas y escritorios	Mueble Modular Aéreo
0182	Mesas y escritorios	Muebles modulares de trabajo (Mueble modular de trabajo)
0183	Equipos de Computo	Portátil LENOVO 15.6 RYZEN5 4500U 8GB SSD 256GB
0184	Equipos de telefonía	Teléfono Marca Grandstream Modelo GXP-1630
0185	Mesas y escritorios	Mueble modular arturito
0186	Mesas y escritorios	Muebles modulares de trabajo (Mueble modular de trabajo)
0187	Sillas y Bancos	Sillas ergonómicas (silla ergonómica)
0188	Equipos de Computo	Portátil LENOVO 15.6 RYZEN5 4500U 8GB SSD 256GB
0189	Sillas y Bancos	Silla Ejecutiva marca Tokoa, Cód. 79
0190	Equipos de telefonía	Teléfono Marca Grandstream Modelo GXP-1630
0191	Mesas y escritorios	Mueble Modular Aéreo
0192	Mesas y escritorios	Muebles modulares de trabajo (Mueble modular de trabajo)
0193	Monitores	Monitor DELL P2219H, 1920X1080 Full HD (1080P), 36 meses de garantía
0194	UPS	UPS APC BACK-UPS (BX1000L) 1000VA/600WATTS 6 tomas 24 meses de Garantía
0195	Equipos de Computo	Computadora Escritorio - HP Z2 Mini G5, Inetl® / HP EliteDisplay E22 G4 / Serial N° MXL1051 WC2
0196	Sillas y Bancos	Silla Ejecutiva marca Tokoa, Cód. 82
0197	Pizarras	PIZARRAS Y ROTAFOLIOS ORC-77
0198	Equipos de telefonía	Teléfono Marca Grandstream Modelo GXP-1630
0199	Archivadores, bibliotecas y armarios	Archivador metálico todo tipo (Archivo tipo legal)
0200	Mesas y escritorios	Mueble Modular Aéreo
0201	Mesas y escritorios	Muebles modulares de trabajo (Mueble modular de trabajo)
0202	Equipos de Computo	Portátil LENOVO 15.6 RYZEN5 4500U 8GB SSD 256GB
0203	Sillas y Bancos	SILLA ORC-9



Nº Activo	Familia	Descripción
0204	Sillas y Bancos	Silla Ejecutiva marca Tokoa, Cód. 85
0205	Equipos de telefonía	Teléfono Marca Grandstream Modelo GXP-1630
0206	Archivadores, bibliotecas y armarios	Archivador metálico todo tipo (Archivo tipo legal)
0207	Mesas y escritorios	Mueble Modular Aéreo
0208	Mesas y escritorios	Muebles modulares de trabajo (Mueble modular de trabajo)
0209	Pizarras	Pizarra acrílica
0210	Equipos y Mobiliario de Ingeniería y dibujo	Sistema por Salite de Navegación Global TRIMBLE Modelo R8s (Receptor de datos de Red GNSS) para Topografía, 72 Canales, Memoria 256 MB, peso 1 KG, Resolución 320X240 a color
0211	Otros Equipos de Computo	Disco Duro 2TB SEAGATE NAXXTFFQ± ESTUCHE
0212	Monitores	Monitor DELL P2219H, 1920X1080 Full HD (1080P), 36 meses de garantía
0213	UPS	UPS APC BACK-UPS (BX1000L) 1000VA/600WATTS 6 tomas 24 meses de Garantía
0214	Equipos de Computo	Computadora Escritorio - HP Z2 Mini G5, Intel® / HP EliteDisplay E22 G4 / Serial N° MXL1051 W86
0215	Otros Equipos de Computo	Tableta para firma electrónica, marca Topaz, modelo T-L462-HSB-R, serie No.T-L462HW16K7565
0216	Archivadores, bibliotecas y armarios	ARCHIVADORES, BIBLIOTECAS Y ARMARIOS ORC-14
0217	Sillas y Bancos	Silla Ejecutiva marca Tokoa, Cód. 84
0218	Equipos de Computo	Enrutador de acceso inalámbrico (Access Point) de tipo empresarial modular Administrable vía consola por software e interfaz web operable bajo el estándar IEEE 802,3 IEEE 802,3U IEEE 802,11 en todas sus modalidades (IEEE 802,11G IEEE 802,11B IEEE 802,11A) y wireless-G marca Ubiquiti
0219	Equipos de telefonía	Teléfono Marca Grandstream Modelo GXP-1630
0220	Mesas y escritorios	Mueble Modular Aéreo
0221	Mesas y escritorios	Muebles modulares de trabajo (Mueble modular de trabajo)
0222	Otros equipos y mobiliario	Rotulador digital 172AW8XVA037594SERME
0223	Archivadores, bibliotecas y armarios	ARCHIVERO DE MELAMINA GRIS, 210X100cmx40cm
0224	Equipos de telefonía	TELEFONO ORC-71
0225	Equipos de telefonía	TELEFONO ORC-72
0226	Equipos de telefonía	Central Telefónica Panasonic Serie 6FATC056481, Cód. N/T
0227	Equipos de telefonía	Fax Marca Brother , Cód. 5
0228	Equipos de telefonía	Teléfono Marca Panasonic , Cód. 113
0229	Equipos de telefonía	Teléfono Panasonic Serie 6F ATCO56481, Cód. 6
0230	Otros Equipos de Computo	OTROS EQ DE COMPUTO ORC-83
0231	UPS	UPS ORC-85
0232	Archivadores, bibliotecas y armarios	MUEBLE ORC-30 - Servidor



Nº Activo	Familia	Descripción
0233	Equipos de telefonía	TELEFONO ORC-113
0234	Modem	PATCH PANEL ORC-37
0235	Modem	ROUTER ORC-36
0236	Otros Equipos de Computo	SWITCH ORC-38
0237	Otros equipos y mobiliario	REGLETA ORC-32
0238	Equipos de telefonía	Teléfono Panasonic Modelo KX-T7730X-B
0239	Equipos de Computo	HP Pavilion Gaming Laptop PC / Serial N° CND 02629GM
0240	Equipos de Computo	Bandeja portable tipo solida o ranura de 8,8mm x 482,7 mm x 354 mm color negro para rack capacidad de 45 a 50 libras Marca Nexxt
0241	Equipos de Computo	Bandeja portable tipo solida o ranura de 8,8mm x 482,7 mm x 354 mm color negro para rack capacidad de 45 a 50 libras Marca Nexxt
0242	Equipos de Computo	Controlador actualizable volyaje 110 a 240 VAC de 0 a 50 de operación interfaz 10/100/1000 rediemiento 150 Mbps Capacidad a soportar 50 access points Marca UBIQUITI Modelo UCK-G2-PLUS
0243	Equipos de Computo	Enrutador de acceso inalámbrico (Access Point) de tipo empresarial modular Administrable vía consola por software e interfaz web operable bajo el entandar IEEE 802,3 IEEE 802,3U IEEE 802,11 en todas sus modalidades (IEEE 802,11G IEEE 802,11B IEEE 802,11A) y wireless-G marca Ubiquiti
0244	Equipos de Computo	Enrutador de acceso inalámbrico (Access Point) de tipo empresarial modular Administrable vía consola por software e interfaz web operable bajo el entandar IEEE 802,3 IEEE 802,3U IEEE 802,11 en todas sus modalidades (IEEE 802,11G IEEE 802,11B IEEE 802,11A) y wireless-G marca Ubiquiti
0245	Equipos de Computo	Organizador de cable, diseño horizontal para organización frontales y posteriores con respectivas tapas y accesorios para su montaje en rack o gabinete de los cuartos de comunicación con certificación UL compatible con montaje en rack EIA de 483mm de dos espacios u ancho 483mm, altura 88,1mm bastidor de acero anillos de platico Marca Nexxt
0246	Equipos de Computo	Panel de conexión, 24 puertos-pre configurados, conectores RJ45, categoría 6 para colocar en racks de 48,26cm (19 pulg) Marca Nexxt
0247	Equipos de Computo	Switch de 24 puertos de 10/100/1000 base T marca HP Modelo HP 2530-24G-PoE+
0248	UPS	UPS Industrial 120/240 V 60Hz Potencia de alimentacion de 0,95 Valtaje salida 240/120 VAC Carga a Respaldar 1 KW tipo conjunto integral modular para montaje en rack Marca APC Modelo SURTA1500XL
0249	Mesas y escritorios	Muebles modulares Tipo Arturito
0250	Equipos de Computo	Panel de conexión, 24 puertos-pre configurados, conectores RJ45, categoría 6 para colocar en racks de 48,26cm (19 pulg) Marca Nexxt
0251	Equipos de Computo	Panel de conexión, 24 puertos-pre configurados, conectores RJ45, categoría 6 para colocar en racks de 48,26cm (19 pulg) Marca Nexxt
0252	Equipos de Computo	Panel de conexión, 24 puertos-pre configurados, conectores RJ45, categoría 6 para colocar en racks de 48,26cm (19 pulg) Marca Nexxt
0253	Otros equipos y mobiliario	Roller UP
0254	Otros equipos y mobiliario	Roller UP
0255	Otros equipos y mobiliario	Roller UP
0256	Otros equipos y mobiliario	Destructor de Papel para 10 hojas - Marca FELLOWES - Ingenieria



Nº Activo	Familia	Descripción
0257	Equipos de Computo	Portátil LENOVO 15.6 RYZEN5 4500U 8GB SSD 256GB
0258	Equipos de Computo	Portátil LENOVO 15.6 RYZEN5 4500U 8GB SSD 256GB
0259	Impresoras	Impresora EPSON Mod. 5190 / Serial N°X5NQ 133758
0260	Equipos de Audio y Video	Proyector Led Ultra Portátil Epson Power Life S39 SVGA 2LCD
0261	Modem	Router / Gateway UBIQUITI 2XWAN/SFP
0262	Modem	Punto de acceso de Fibra óptica
0263	Equipos y mobiliario doméstico	TALADRO PERCUTOR 1/2" 650W DWD024-B3 DEWALT
0264	Equipos y mobiliario doméstico	ESMERILADORA ANGULAR 4 1/2" 800W DWE4020 DEWALT
0265	Equipos y mobiliario doméstico	JUEGO 11 DESTORNILLADORES Y UN PROBADOR 2125N FORCE
0266	Equipos de telefonía	Teléfono Marca Grandstream Modelo GXP-1630
0267	Archivadores, bibliotecas y armarios	ARCHIVOS DE MELAMINA GRIS, 180,5X100cmx40cm
0268	Mesas y escritorios	Escritorio, Cód. 118 (Mesa Melamina 165x70X76)
0269	Sillas y Bancos	SILLA ORC-52
0270	Pizarras	PIZARRA ORC-79
0271	Sillas y Bancos	Silla negra de espera
0272	Equipos de ventilación	Aire Acondicionado Mabe Tectwecker
0273	Mesas y escritorios	Mueble Aéreo
0274	Equipos de telefonía	Teléfono Marca Grandstream Modelo GXP-1630
0275	Otros equipos y mobiliario	Sumadora Royal
0276	Equipos de Computo	Portátil LENOVO 15.6 RYZEN5 4500U 8GB SSD 256GB
0277	Sillas y Bancos	Silla ejecutiva ergonómica- 5 asas- brazos ajustables- soporte lumbar
0278	Archivadores, bibliotecas y armarios	ARCHIVADOR DE MELAMINA CAFÉ, 200cmX100cmX50cm, 2 ESTANTES EN LA PARTE SUPERIOR
0279	Archivadores, bibliotecas y armarios	PLANOTECA ORC-15
0280	Mesas y escritorios	Mesa de Sesiones, Cód. 108
0281	Mesas y escritorios	Mesa de Sesiones, Cód. 11
0282	Mesas y escritorios	Mesa de Sesiones, Cód. 12
0283	Equipos de ventilación	VALORES DE ORIGEN -GENERAL / EQ VENTILACION ORC-75
0284	Sillas y Bancos	SILLA ORC-10
0285	Archivadores, bibliotecas y armarios	MUEBLE ORC-80
0286	Archivadores, bibliotecas y armarios	MUEBLE ORC-82
0287	Equipos y mobiliario doméstico	REFRIGERADORA ORC-81
0288	Sillas y Bancos	SILLA ORC-47
0289	Sillas y Bancos	SILLA ORC-48
0290	Sillas y Bancos	SILLA ORC-49



Nº Activo	Familia	Descripción
0291	Sillas y Bancos	SILLA ORC-50
0292	Sillas y Bancos	SILLA ORC-51
0293	Sillas y Bancos	SILLA ORC-53
0294	Sillas y Bancos	SILLA ORC-55
0295	Sillas y Bancos	SILLA ORC-56
0296	Sillas y Bancos	SILLA ORC-57
0297	Sillas y Bancos	SILLA ORC-58
0298	Sillas y Bancos	SILLA ORC-60
0299	Sillas y Bancos	SILLA ORC-61
0300	Sillas y Bancos	SILLA ORC-62
0301	Mesas y escritorios	Mesa Redonda, Cód. 51
0302	Sillas y Bancos	Silla Ejecutiva marca Tokoa, Cód. 110
0303	Sillas y Bancos	Silla Ejecutiva marca Tokoa, Cód. 109
0304	Sillas y Bancos	Silla Ejecutiva marca Tokoa, Cód. 78
0305	Sillas y Bancos	Silla Ejecutiva marca Tokoa, Cód. 80
0306	Sillas y Bancos	Silla Ejecutiva marca Tokoa, Cód. 81
0307	Mesas y escritorios	MESAS Y ESCRITORIOS ORC-89 (Plástica Plegable)
0308	Mesas y escritorios	MESAS Y ESCRITORIOS ORC-90 (plástica Plegable)
0309	Sillas y Bancos	SILLA ORC-100
0310	Sillas y Bancos	SILLA ORC-102
0311	Sillas y Bancos	SILLA ORC-103
0312	Sillas y Bancos	SILLA ORC-105
0313	Sillas y Bancos	SILLA ORC-107
0314	Sillas y Bancos	SILLA ORC-116
0315	Sillas y Bancos	SILLA ORC-93
0316	Sillas y Bancos	SILLA ORC-94
0317	Sillas y Bancos	SILLA ORC-96
0318	Sillas y Bancos	SILLA ORC-97
0319	Sillas y Bancos	SILLA ORC-106
0320	Sillas y Bancos	SILLA ORC-115
0321	Equipos de ventilación	VENTILADOR de pie Telstar (CAMBIO) ORC-118
0322	Equipos de ventilación	VENTILADOR ORC-117
0323	Otros equipos y mobiliario	HORNO MICROONDAS Oster ORC-111
0324	Pizarras	PIZARRA ORC-76
0325	Equipos y mobiliario doméstico	Fregadero de Acero Inoxidable - Almacenes El Colono SA, Fact 01400001010000044804
0326	Mesas y escritorios	MESAS Y ESCRITORIOS ORC-120 (Plástica Plegable)
0327	Mesas y escritorios	MESAS Y ESCRITORIOS ORC-121
0328	Sillas y Bancos	Sillón para juntas esquinero
0329	Sillas y Bancos	Sillón para juntas (Sillón juego de sala de reuniones)
0330	Sillas y Bancos	Sillón para juntas (Sillón juego de sala de reuniones)
0331	Mesas y escritorios	Escritorio Melamina 60×120
0332	Mesas y escritorios	Mueble Modular Aéreo
0333	Sillas y Bancos	Sillas de espera
0334	Mesas y escritorios	Muebles modulares de trabajo (Mueble modular de trabajo)



Nº Activo	Familia	Descripción
0335	Mesas y escritorios	Escritorio 50×1,50
0336	Equipos de ventilación	Ventilador de mesa
0337	Equipos de ventilación	Ventilador de pie
0338	Equipos de ventilación	Ventilador Vega
0339	Equipos y mobiliario doméstico	Coffe maker todo tamaño
0340	Equipos y mobiliario doméstico	Coffe maker todo tamaño
0341	Equipos y mobiliario doméstico	Refrigeradora todo tamaño
0342	Mesas y escritorios	Escritorio ejecutivo (Modular ejecutivo)
0343	Mesas y escritorios	Mesa de Melamina 50×80
0344	Mesas y escritorios	Mesa para Teléfono 34×58 ×77
0345	Mesas y escritorios	Mesa redonda para seis personas (Mesa redonda)
0346	Mesas y escritorios	Muebles modulares aéreo doble
0347	Mesas y escritorios	Muebles modulares aéreo doble
0348	Sillas y Bancos	Silla Ejecutiva ergonómica
0349	Sillas y Bancos	Silla secretaria
0350	Sillas y Bancos	Sillas de espera
0351	Sillas y Bancos	Sillas de espera
0352	Sillas y Bancos	Sillas de espera
0353	Sillas y Bancos	Sillas de espera
0354	Sillas y Bancos	Sillas ergonómicas (silla ergonómica)
0355	Sillas y Bancos	Sillas ergonómicas (silla ergonómica)
0356	Sillas y Bancos	Sillas ergonómicas (silla ergonómica)
0357	Sillas y Bancos	Sillas ergonómicas (silla ergonómica)
0358	Sillas y Bancos	Sillas ergonómicas (silla ergonómica)
0359	Sillas y Bancos	Sillas ergonómicas (silla ergonómica)
0360	Sillas y Bancos	Sillas ergonómicas (silla ergonómica)
0361	Sillas y Bancos	Sillas ergonómicas (silla ergonómica)
0362	Sillas y Bancos	Sillón ejecutivo todo tipo una plaza (Sillón ejecutivo)
0363	Sillas y Bancos	Sillón ejecutivo todo tipo una plaza (Sillón ejecutivo)
0364	Equipos de Audio y Video	Columna QSC K10.2 10 "2v 2000w Dsp Lcd Xlr/trs/1/8 + Base Samson Sp 100 Tripode Prenda P/parlante
0365	Equipos de Audio y Video	Mic Sennheiser Xswl 1835-a Mano Vocal Uhf Dinamico A + Base Samson Bt4 C/boom Telescopico P/mic
0366	Equipos de ventilación	Aire acondicionado CoolTech
0367	Sillas y Bancos	Butaca 4 asientos, color silver, 236 cm
0368	Sillas y Bancos	Butaca 4 asientos, color silver, 236 cm
0369	Sillas y Bancos	Butaca 4 asientos, color silver, 236 cm
0370	Equipos de Computo	Portátil LENOVO 15.6 RYZEN5 4500U 8GB SSD 256GB
0371	Mesas y escritorios	MESAS Y ESCRITORIOS ORC-45
0372	Mesas y escritorios	MESAS Y ESCRITORIOS ORC-46
0373	Mesas y escritorios	Modulo recepción en L, Cód. 18306
0374	Mesas y escritorios	MESAS Y ESCRITORIOS ORC-92



Nº Activo	Familia	Descripción
0375	Equipos de ventilación	Ventilador de mesa
0376	Equipos de ventilación	Ventilador de mesa
0377	Mesas y escritorios	Mueble Modular Aéreo
0378	Mesas y escritorios	Mueble modular arturito
0379	Mesas y escritorios	Muebles modulares aéreo
0380	Mesas y escritorios	Muebles modulares aéreo
0380	Mesas y escritorios	Muebles modulares de trabajo (Mueble modular arturito) (Donado Cod. 1012 - Acta 05)
0381	Mesas y escritorios	Muebles modulares aéreo
0381	Mesas y escritorios	Muebles modulares de trabajo (Mueble modular arturito) (Donado Cod. 5833 - Acta 04)
0382	Mesas y escritorios	Muebles modulares café Tipo Podio
0382	Mesas y escritorios	Muebles modulares de trabajo (Mueble modular arturito) (Donado Cod. N/A - Acta 05)
0383	Mesas y escritorios	Muebles modulares de trabajo aéreo
0383	Mesas y escritorios	Muebles modulares de trabajo (Mueble modular tipo biblioteca) (Donado Cod. 6519 - Acta 03)
0384	Mesas y escritorios	Muebles modulares de trabajo (Mueble modular de trabajo)
0384	Sillas y Bancos	Sillas de espera (Donado Cod. 6069 - Acta 01)
0385	Pizarras	Pizarra Acrílica de 60x150
0385	Sillas y Bancos	Sillas de espera (Donado Cod. 6117 - Acta 02)
0386	Sillas y Bancos	Sillas de espera
0386	Sillas y Bancos	Sillas de espera (Donado Cod. 6266 - Acta 03)
0387	Sillas y Bancos	Sillas ergonómicas (silla ergonómica)
0387	Sillas y Bancos	Sillas de espera (Donado Cod. 6275 - Acta 03)
0388	Sillas y Bancos	Sillas ergonómicas (silla ergonómica)
0388	Sillas y Bancos	Sillas de espera (Donado Cod. 6276 - Acta 01)
0389	Sillas y Bancos	SILLA ORC-4
0389	Sillas y Bancos	Sillón ejecutivo todo tipo una plaza (Sillón ejecutivo) (Donado Cod. 6268 - Acta 05)
0390	Equipos de ventilación	Ventilador de pie
0390	Equipos y mobiliario educacional, deportivo y recreativo	Lira Nacional 25 teclas
0391	Sillas y Bancos	SILLA ORC-5
0391	Equipos y mobiliario educacional, deportivo y recreativo	Lira Nacional 25 teclas
0392	Mesas y escritorios	Muebles modulares de trabajo (Mueble modular de trabajo)
0392	Equipos y mobiliario educacional, deportivo y recreativo	Lira Nacional 25 teclas
0393	Sillas y Bancos	SILLA ORC-6
0393	Equipos y mobiliario educacional, deportivo y recreativo	Lira Nacional 25 teclas



Nº Activo	Familia	Descripción
0394	Sillas y Bancos	SILLA ORC-7
0394	Equipos y mobiliario educacional, deportivo y recreativo	Lira Nacional 25 teclas
0395	Mesas y escritorios	Muebles modulares de trabajo (Mueble modular de trabajo)
0395	Equipos y mobiliario educacional, deportivo y recreativo	Lira Nacional 25 teclas
0396	Equipos y mobiliario educacional, deportivo y recreativo	Lira Nacional 25 teclas
0397	Equipos y mobiliario educacional, deportivo y recreativo	Lira Nacional 25 teclas
0398	Equipos y mobiliario educacional, deportivo y recreativo	Lira Nacional 25 teclas
0399	Equipos y mobiliario educacional, deportivo y recreativo	Lira Nacional 25 teclas
0400	Equipos y mobiliario educacional, deportivo y recreativo	Lira Nacional 25 teclas
0401	Equipos y mobiliario educacional, deportivo y recreativo	Guiro Metal Zebra 12X4
0402	Equipos y mobiliario educacional, deportivo y recreativo	Guiro Metal Zebra 12X4
0403	Equipos y mobiliario educacional, deportivo y recreativo	Guiro Metal Zebra 12X4
0404	Equipos y mobiliario educacional, deportivo y recreativo	Guiro Metal Zebra 12X4
0405	Equipos y mobiliario educacional, deportivo y recreativo	Guiro Metal Zebra 12X4
0406	Equipos y mobiliario educacional, deportivo y recreativo	Redoblante 14X12 Tribal Semi-Prof
0407	Equipos y mobiliario educacional, deportivo y recreativo	Redoblante 14X12 Tribal Semi-Prof
0408	Equipos y mobiliario educacional, deportivo y recreativo	Redoblante 14X12 Tribal Semi-Prof
0409	Equipos y mobiliario educacional,	Redoblante 14X12 Tribal Semi-Prof



Nº Activo	Familia	Descripción
	deportivo y recreativo	
0410	Equipos y mobiliario educacional, deportivo y recreativo	Redoblante 14X12 Tribal Semi-Prof
0411	Equipos y mobiliario educacional, deportivo y recreativo	Congas TOCA-Sinergy 10-11/ negro
0412	Equipos y mobiliario educacional, deportivo y recreativo	Prensa LP platillo 592SX
0413	Equipos y mobiliario educacional, deportivo y recreativo	Timbaletas 14-15 LTB-34
0414	Equipos y mobiliario educacional, deportivo y recreativo	16 Pich balck crash ZPB16C
0415	Equipos y mobiliario educacional, deportivo y recreativo	Bombo 20X12 Profesional Tribal
0416	Equipos y mobiliario educacional, deportivo y recreativo	Bombo 20X12 Profesional Tribal
0417	Equipos y mobiliario educacional, deportivo y recreativo	Bombo 22X12 Profesional Tribal
0418	Equipos y mobiliario educacional, deportivo y recreativo	Bombo 22X12 Profesional Tribal
0419	Equipos y mobiliario educacional, deportivo y recreativo	Bombo 24X14 Profesional Tribal
0420	Equipos y mobiliario educacional, deportivo y recreativo	Bombo 24X14 Profesional Tribal
0421	Equipos y mobiliario educacional, deportivo y recreativo	Bombo Profesional 18X14 Tribal



Ajustes de Depreciación:					
Item	Fecha	Tipo de Activo	Monto del Resultado	Mes de ajuste Depreciación	Observaciones
1					
2					
3					
GRAN TOTAL			Ø0,00		

Deterioro					
Item	Fecha	Tipo de Activo	Monto del Resultado	Cuenta contable	Observaciones
1					
2					
3					
GRAN TOTAL			Ø0,00		

Bajas de Activos:					
Item	Fecha	Tipo de Activo	Monto del Resultado	Cuenta contable	Observaciones
1					
2					
3					
GRAN TOTAL			Ø0,00		

Activos en pérdida de control (apropiación indebida por terceros)					
Item	Fecha	Tipo de Activo	Monto del Resultado	Cuenta contable	Observaciones
1					
2					
3					
GRAN TOTAL			Ø0,00		



Activos en préstamo a otras entidades públicas.

Item	Fecha	Tipo de Activo	Monto del Resultado	Cuenta contable	Observaciones
1					
2					
3					
GRAN TOTAL			€0,00		

NICSP 19- ACTIVOS CONTINGENTES

Activos en préstamo a otras entidades públicas.

Item	Fecha	Tipo de Activo	Monto del Resultado	Cuenta contable	Observaciones
1					
2					
3					
GRAN TOTAL			€0,00		

#	N° de Expediente judicial	Nombre Actor	Motivo de la demanda	Resolución provisional 1				
				Fecha	Moneda	Monto	Tipo de Cambio	Monto colones
1								
2								
3								
4								
5								
Total en colones								€0,00

#	N° de Expediente judicial	Nombre Actor	Motivo de la demanda	Resolución provisional 2				
				Fecha	Moneda	Monto	Tipo de Cambio	Monto colones
1								
2								
3								
4								
5								
Total en colones								€0,00



#	N° de Expediente judicial	Nombre Actor	Motivo de la demanda	Resolución en firme					Fecha de recepción de pago	Monto recibido	Observaciones
				Fecha	Monto	Moneda	Tipo de Cambio	Monto colones			
1											
2											
3											
4											
5											
				Total en colones				€0,00			

NICSP 19- PASIVOS CONTINGENTES

#	N° de Expediente judicial	Nombre Demandado	Motivo de la demanda	Pretensión Inicial				
				Fecha	Moneda	Monto	Tipo de Cambio	Monto colones
1								
2								
3								
4								
5								
				Total en colones				€0,00

#	N° de Expediente judicial	Nombre Demandado	Motivo de la demanda	Resolución provisional 1				
				Fecha	Monto	Moneda	Tipo de Cambio	Monto colones
1								
2								
3								
4								
5								
				Total en colones				€0,00

#	N° de Expediente judicial	Nombre Demandado	Motivo de la demanda	Resolución provisional 2				
				Fecha	Moneda	Monto	Tipo de Cambio	Monto colones
1								
2								
3								
4								
5								
				Total en colones				€0,00



#	N° de Expediente judicial	Nombre Demandado	Motivo de la demanda	Resolución en firme					Fecha de recepción de pago	Monto recibido	Observaciones
				Fecha	Monto	Moneda	Tipo de Cambio	Monto colones			
1											
2											
3											
4											
3											
				Total en colones				€0,00			

NICSP 27- AGRICULTURA

#	Activos biológicos	Cuenta Contable	Monto
1			
2			
3			
GRAN TOTAL			€0,00

#	Productos Agrícolas	Cuenta Contable	Monto
1			
2			
3			
GRAN TOTAL			€0,00

#	Productos resultantes del procesamiento tras la cosecha o recolección	Cuenta Contable	Monto
1			
2			
3			
GRAN TOTAL			€0,00

NICSP 28- 29- 30

#	Activo financiero	Tasa rendimiento	Valor libros	Valor razonable	Nivel riesgo	Observaciones
1						
2						
3						
GRAN TOTAL			€0,00	€0,00		



#	Pasivo financiero	Tasa interés	Valor libros	Valor razonable	Nivel riesgo	Observaciones
1						
2						
3						
GRAN TOTAL			Ø0,00	Ø0,00		

FIDEICOMISOS

#		1	2	3
Numero Contrato				
Fecha inicio				
Fecha Final				
Plazo				
Nombre de Fideicomiso				
Nombre de Fideicomitente				
Nombre de Fiduciario				
Nombre de Fideicomisario				
Fin del fideicomiso				
Cesión de Activos	SI			
	NO			
El Fideicomiso está registrado en los EEFF	SI			
	NO			
Existe Control sobre el fideicomiso (NICSP 35)	SI			
	NO			
La entidad consolida el fideicomiso a su contabilidad	SI			
	NO			

NICSP 31



#	No. inscripción	Tipo Activo	Ubicación	Vida Útil	Observaciones
1		Escudo	Cantón Río Cuarto	N/A	Sin vida útil, por su valor historico
2		Himno	Cantón Río Cuarto	N/A	Sin vida útil, por su valor historico
3		Marca Cantón	Cantón Río Cuarto	10	